

www.a-m-r.fr

AMR
PUISSANCE & PERFORMANCES

CATALOGUE PRODUITS FRANCE

2016



AMR, FABRICANT DE
MATÉRIEL FORESTIER
& AGRICOLE DEPUIS 32 ANS





UNE ÉQUIPE DE
45 PERSONNES
À VOTRE SERVICE

AMR, FABRICANT DE MATÉRIEL FORESTIER & AGRICOLE DEPUIS 1984



Alsace

Implantés en Alsace depuis 1984, nous concevons et fabriquons des machines pour la production de bois de chauffage ainsi que du matériel agricole. Nous sommes avant tout une équipe qui s'appuie sur un savoir-faire reconnu, des compétences multiples et une passion commune : la satisfaction des clients.

La maîtrise de l'ensemble du processus de fabrication, nous permet de construire des machines fiables et performantes afin d'assurer un maximum de confort et de sécurité à l'utilisateur. Nos machines sont commercialisées dans toute la France par le biais de 450 revendeurs spécialisés ainsi qu'en Europe via des importateurs-distributeurs sous le nom de Vogesenblitz ("l'éclair des Vosges").

Nous participons chaque année à de nombreux événements : salons, foires et portes ouvertes en France et en Europe afin de vous faire découvrir nos nouveautés.

L'histoire d'AMR

Basé à Elsenheim, en Alsace, le site de notre société témoigne d'un passé industriel riche et varié. Son histoire débute à la fin du 19^{ème} siècle où une entreprise allemande érige l'édifice pour y installer une fabrique de cigares. Dans les années 1950, le complexe est racheté et se transforme en établissement de tissage.

Six ans plus tard, nouvelle mutation avec la société « Heywang », fabricant bas-rhinois de machines agricoles, qui s'y installe. En 1984, « Heywang » se retire et l'entreprise est reprise par quelques salariés qui se lancent dans la fabrication de treuils forestiers et de fendeuses de bûches. La société « Ateliers Mécaniques du Ried » est créée.

Depuis 32 ans, nous consacrons notre énergie et notre savoir-faire au développement de machines toujours plus performantes et résolument innovantes.

FABRICANT, C'EST NOTRE MÉTIER

Près de 4500 machines sont conçues et fabriquées chaque année dans notre usine alsacienne de 9200 m².

Nous sommes fiers de fabriquer en France des machines de qualité afin d'offrir à nos utilisateurs des produits fiables et performants.

De la conception au montage, voici le processus :


AMR

PUISSANCE & PERFORMANCES




CONCEPTION - BUREAU D'ÉTUDE

Imaginer, développer, améliorer, concevoir les machines, c'est au bureau d'étude que ça se passe ! Notre source d'inspiration provient des clients utilisateurs.



FABRICATION - LASER

Les différentes pièces sont découpées sur une plaque de métal par le robot laser. Tôles : jusqu'à 15 mm d'épaisseur.



FABRICATION - PLIAGE

Les pièces sont alors pliées avec une plieuse à commande numérique. Capacité max: 3000 mm en largeur



FABRICATION - CINTRAGE

La cintreuse est programmée selon l'épaisseur et le diamètre des tubes. L'élasticité de la matière permet des cintrages complexes et précis.



FABRICATION - SOUDURE

Selon le type de soudure, les pièces métalliques sont assemblées en soudure manuelle ou robotisée.



FABRICATION - PEINTURE

Les pièces sont prêtes, il s'agit maintenant de les colorer grâce à la chaîne de peinture-poudrage. Après le traitement de surface, la poudre est appliquée puis chauffée pour donner à la peinture son aspect brillant.



FABRICATION - MONTAGE

Il ne reste plus qu'à assembler les pièces !



SOUS-TRAITANCE - KUHN

Depuis nos débuts, nous proposons nos services en tant que sous-traitant industriel. Le savoir-faire et l'expérience acquis permettent de répondre aux exigences de qualité, de prix et de délais.

Client historique : depuis 32 ans, la société KUHN à Saverne (67) nous fait confiance.



SOUS-TRAITANCE - JMEKA

C'est dans l'usine AMR que sont fabriquées les mini pelles JMEKA.

A découvrir sur www.jmeka.fr



SOLUTIONS DE FINANCEMENT

NOS SOLUTIONS DE FINANCEMENT POUR LES PROFESSIONNELS

CIC AGRI

AMR propose une solution de financement, rapide et souple pour acquérir un matériel neuf ou d'occasion, à partir de 2 000 € HT et sur une durée max de 7 ans ou 84 mois. Offre destinée aux clients professionnels agriculteurs/paysagistes des revendeurs AMR (n° de SIRET et code d'activité NAF exigés) répondant au critère d'admissibilité agricole. Choix de la durée, de la périodicité des remboursements (mensuelle, annuelle) et de la 1ère échéance. Il est également possible de faire financer la TVA (sur max. 18 mois) et ainsi d'avoir l'échéance au moment du remboursement de la TVA par les impôts.

Taux bonifiés pour le secteur agricole.

LOCAM

Financez l'acquisition d'une machine AMR pour les clients professionnels utilisateurs ou de votre stock pour les clients revendeurs, (et/ou sur une machine de démonstration) via les services de LOCAM.

Financement de 6 à 24 mois.

Offre destinée aux revendeurs et aux clients professionnels des revendeurs sur étude du dossier.

CRÉDIT-BAIL

Location avec option d'achat. Destinée aux revendeurs et aux clients pro des revendeurs sur étude du dossier.

Financement de 24 à 80 mois.

SOMMAIRE

6 - 41	GAMME FENDRE	1
7 - 16	Fendeuse de bûches 50 cm	
17 - 39	Fendeuse de bûches 100 cm et plus	
40	Fendeuse à vis	
41	Machine à bûchettes	
42 - 55	GAMME SCIER	2
44 - 49	QUATROMAT SOLMAT Scie professionnelle	
50 - 55	Scie à chevalet, à table et à ruban	
56 - 61	GAMME DÉBARDER	3
57 - 59	Pince de débardage	
60 - 61	Radiocommande	
62 - 73	GAMME MANIPULER	4
64 - 69	Remorque forestière, grue et grappin	
70 - 73	Fagoteuse, griffe à grumes et lame à grumes	
74 - 79	GAMME MATÉRIEL AGRICOLE	5
75	Benne universelle	
76 - 77	Fourche à pierres et fourche à palettes	
78 - 79	Broyeur forestier	
80 - 86	ACCESSOIRES & CONSOMMABLES	6

GAMME FENDRE

de 6 - 28 To



Fendeuse verticale 6 To - Série Hobby



1

■ Série Hobby

Idéale pour les particuliers qui fendent des bûches jusqu'à 52 cm et occasionnellement d'1 m. Facile à utiliser et à déplacer.

- Commande bimanuelle
- Système de poignées protégées
- Roues de déplacement
- 2 positions de table 52/105 cm
- Inverseur de phases intégré (moteur 400V)
- Vitesse de retour rapide
- Couteau éclateur
- Course de vérin 50 cm réglable

HOBBY 6M



Fendeuse	HOBBY-6-M 700 €	HOBBY-6-T 700 €
Tonnage	6 to	6 to
Ouverture	105 cm	105 cm
Vitesse aller / retour	4 / 17 cm/s	4 / 17 cm/s
Dimension (HxLxP)	1090x710x540 cm	1090x710x540 cm
Moteur électrique	Mono 2,2 kW / 230 V	Tri 3,0 kW / 400 V
2 positions de table	52 cm / 105 cm	52 cm / 105 cm
Poids	114 kg	114 kg
Fendeur en croix Hobby	Réf. FCX HOBBY	52 €
Prise prolongateur femelle TRI 16A	Réf. PRI F16	20 €

Prix de vente public hors taxes

Garantie produit : 2 ans

Fendeuse verticale 6 To - Série FB500

1

■ Série FB500 6 tonnes

Encore plus de robustesse sur la série FB500. Confort assuré avec le nouveau système de maintien de bûche. Selon les modèles, vous avez la possibilité de régler la hauteur de coupe (positions de table : fixe 55 cm / 2 niveaux 55 - 105 cm / 3 niveaux : 55 - 75 - 105 cm) en fonction de vos bûches.

- Sécurité : commande bimanuelle avec poignées à mouvement synchronisé
- Nouveau maintien de bûches
- Roues de déplacement
- Inverseur de phases intégré (moteur 400V)
- Vitesse de retour rapide
- Conception robuste et durable
- Course de vérin réglable, max 50 cm



FB500G4 - 6To
Table fixe



FB500/E2 - 6To
3 positions de table

Fendeuse	FB500/G4 M 1195 €	FB500/G4 T 1195 €	FB500/E2 M 1190 €	FB500/E2 T 1190 €
Tonnage	6 to	6 to	6 to	6 to
Ouverture	55 cm	55 cm	105 cm	105 cm
Alimentation	Monophasé 230 V 2,2kW	Triphasé 400 V 2,2kW	Monophasé 230 V 2,2kW	Triphasé 400 V 2,2kW
Vitesse aller (cm/s)	5	5	5	5
Vitesse retour (cm/s)	16,7	16,7	16,7	16,7
Capacité d'huile (L)	4,75	4,75	4,75	4,75
Débit de pompe (L/min)	7,5	9	7,5	9
Position de table	Fixe 55 cm	Fixe 55 cm	55/75/105 cm	55/75/105 cm
Poids	110 kg	110 kg	110 kg	110 kg

Fendeur en croix 6/7	Réf. FCX 6/7	75 €
Eclateur 6/7	Réf. ECL 6/7	75 €
Prise prolongateur femelle TRI 16A	Réf. PRI F16	20 €

Prix de vente public hors taxes

Garantie produit : 2 ans

Fendeuse verticale 7 To - Série FB500

1

■ Série FB500 7 tonnes

Encore plus de robustesse sur la série FB500. Confort assuré avec le nouveau système de maintien de bûche. Selon les modèles, vous avez la possibilité de régler la hauteur de coupe (positions de table : fixe 55 cm / 2 niveaux 55 - 105 cm / 3 niveaux : 55 - 75 - 105 cm) en fonction de vos bûches.

- Sécurité : commande bimanuelle avec poignées à mouvement synchronisé
- Nouveau maintien de bûches
- Roues de déplacement
- Inverseur de phases intégré (moteur 400V)
- Vitesse de retour rapide
- Filtre à huile
- Conception robuste et durable
- Course de vérin réglable, max 50 cm



FB500/1
Botte pivotante



FB500/1.2
Botte pivotante double

Fendeuse	FB500/1 M 1405 €	FB500/1 T 1405 €	FB500/1.2 M 1495 €	FB500/1.2 T 1495 €
Tonnage	7 to	7 to	7 to	7 to
Ouverture	105 cm	105 cm	105 cm	105 cm
Alimentation	Monophasé 230 V 2,2kW	Triphasé 400 V 2,2kW	Monophasé 230 V 2,2kW	Triphasé 400 V 2,2 kW
Vitesse aller (cm/s)	4,8	4,8	4,8	4,8
Vitesse retour (cm/s)	12,5	12,5	12,5	12,5
Capacité d'huile (L)	10	10	10	10
Débit de pompe (L/min)	7,5	9	7,5	9
Position de table	55/105 cm	55/105 cm	55/75/105 cm	55/75/105 cm
Poids	135 kg	135 kg	138 kg	138 kg

Entraînement prise de force, essence et combiné.
Modèle FB500/05 avec table fixe 55 cm
NOUS CONSULTER

Fendeur en croix 6/7	Réf. FCX 6/7	75 €
Eclateur 6/7	Réf. ECL 6/7	75 €
Prise prolongateur femelle TRI 16A	Réf. PRI F16	20 €

Garantie produit : 2 ans

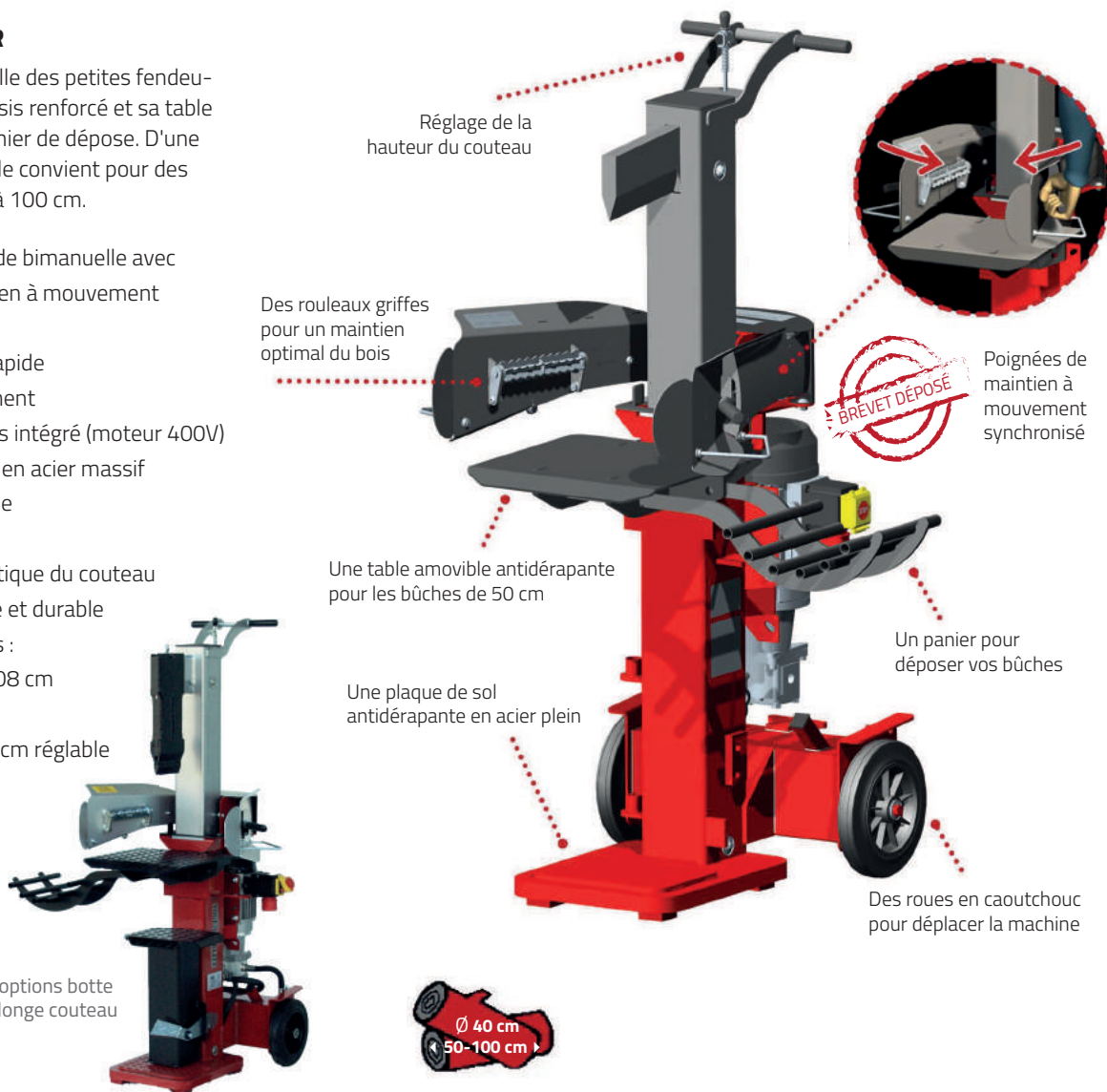
Prix de vente public hors taxes

Fendeuse verticale 9 To - Série FB509CR

■ Série FB509CR

La plus professionnelle des petites fendeuses grâce à son châssis renforcé et sa table amovible avec un panier de dépose. D'une puissance de 9 To, elle convient pour des bûches allant de 50 à 100 cm.

- Sécurité : commande bimanuelle avec poignées de maintien à mouvement synchronisé
- Vitesse de retour rapide
- Roues de déplacement
- Inverseur de phases intégré (moteur 400V)
- Plaque de sol large en acier massif
- Un panier de dépose
- Filtre à huile
- Remontée automatique du couteau
- Conception robuste et durable
- Options spécifiques : rallonge couteau 108 cm et botte pivotante
- Course de vérin 50 cm réglable



FB509CR avec options botte pivotante et rallonge couteau

Fendeuse	FB509CR M 1613 €	FB509CR T 1613 €	FB509CR PDF 1810 €	FB509CR ESS 2280 €
Tonnage	9 to	9 to	9 to	9 to
Ouverture (cm)	55 (option 105)	55 (option 105)	55 (option 105)	55 (option 105)
Pompe	Double	Simple	Simple	Double
Alimentation	Monophasé 230 V 2,2 kW	Triphasé 400 V 3 kW	PDF tracteur	Essence Honda 5,5CV
Vitesse aller (cm/s)	8,2	5,55	5,7	8,74
Vitesse retour (cm/s)	9,4	12,5	15,2	12,5
Capacité d'huile (L)	10	10	10	10
Débit de pompe (L/min)	19	13,5	14,7	19
Dimensions (HxLxPcm)	130x60x84	130x60x84	130x60x107	130x60x109
Poids (kg)	210	210	210	215

Entraînement combiné.
NOUS CONSULTER

Fendeur en croix FB509	Réf. FCX FB509	115 €
Eclateur FB509	Réf. ECL FB509	115 €
Rallonge couteau 105 cm pour modèle FB509CR	Réf. RAL FB509CR	105 €
Botte pivotante pour modèle FB509CR	Réf. BOT FB509CR	135 €
Prise prolongateur femelle TRI 16A	Réf. PRI F16	20 €

Garantie produit : 2 ans

Prix de vente public hors taxes

Fendeuse verticale 9 To - Série FB509TF

■ Série FB509TF

Cette fendeuse 9 to est dotée de deux paniers de dépose, d'une table fixe et d'une ouverture de 55 cm. Norme de sécurité EN609-1

- Sécurité et rapidité : commande bimanuelle avec poignées de maintien à mouvement synchronisé
- Roues de déplacement
- Inverseur de phases intégré (moteur 400V)
- Plaque de sol large en acier massif
- Deux paniers de dépose
- Filtre à huile
- Conception robuste et durable
- Table fixe
- Course de vérin 50 cm



Nouveau système de commande bimanuelle (Brevet déposé)



FB509TF avec table fixe et 2 paniers de dépose



Fendeuse	FB509TF M 1530 €	FB509TF T 1530 €	FB509TF PDF 1725 €	FB509TF ESS 2245 €
Tonnage	9 to	9 to	9 to	9 to
Ouverture (cm)	55	55	55	55
Pompe	Double	Simple	Simple	Double
Alimentation	Monophasé 230 V 2,2 kW	Triphasé 400 V 4 kW	PDF tracteur	Essence Honda 5,5CV
Vitesse aller (cm/s)	8,2	6,8	5,7	8,74
Vitesse retour (cm/s)	9,4	15,15	15,2	12,5
Capacité d'huile (L)	10	10	10	10
Débit de pompe (L/min)	19	16,5	14,7	19
Dimensions (HxLxPcm)	130x60x84	130x60x84	130x60x107	130x60x109
Poids (kg)	190	190	190	205

Entraînement combiné.
NOUS CONSULTER

Fendeur en croix FB509	Réf. FCX FB509	115 €
Eclateur FB509	Réf. ECL FB509	115 €
Prise prolongateur femelle TRI 16A	Réf. PRI F16	20 €

Prix de vente public hors taxes

Garantie produit : 2 ans


Fendeuse horizontale 9 To - Série H09

1

■ Série H09

Le plus petit des modèles de fendeuses horizontales d'une puissance de 9 To.

- Puissance : 9 To avec 2 vitesses de fendage
- Sécurité : commande bimanuelle
- Confort d'utilisation : table d'évacuation et réglage hydraulique de la hauteur du couteau 2/4 éclats
- Robuste et durable : châssis mécano-soudé
- Roues de déplacement
- Filtre à huile
- Inverseur de phases intégré (moteur 400V)
- Vitesse de retour rapide
- Sécurité : détecteur de sens de rotation du moteur
- Glissières en laiton



Fendeuse	HEL09 M 2660 €	HEL09 T 2300 €
Tonnage	9 to	9 to
Ouverture	55 cm	55 cm
Pompe	Double	Simple
Vitesse 1 (cm/s)	6,62	6,4
Vitesse 2 (cm/s)	14,8	14,7
Vitesse retour (cm/s)	11,2	10,2
Alimentation	Monophasé 230 V 2,2 kW	Triphasé 400 V 4kW
Capacité d'huile (L)	20	20
Débit de pompe (L/min)	16	16,5
Dimensions (HxLxP)	135x212x78 cm	135x212x78 cm
Poids	235 kg	235 kg

Entraînement hydraulique, prise de force et combiné.
NOUS CONSULTER

Attelage 3 points tracteur pour HEL09

Réf. ATT HEL09

225 €

Garantie produit : 2 ans


Prix de vente public hors taxes

Fendeuse horizontale 9 To - Série H09S

■ Série H09S

Nouvelle fendeuse semi-automatique adaptée à la nouvelle norme de sécurité européenne EN 609-1.

- Puissance : 9 To avec vitesses de fendage automatiques
- Sécurité: capot pivotant léger et facile à manipuler. Arrêt du vérin à l'ouverture du capot
- Confort d'utilisation : table d'évacuation inclinée et réglage hydraulique de la hauteur du couteau 2/4 éclats.
- Nouveau mécanisme de commande à fonctionnement semi-automatique :
1 impulsion = 1 cycle complet de fente
- Robuste et durable : châssis mécano-soudé
- Roues de déplacement
- Filtre à huile
- Inverseur de phases intégré (moteur 400V)
- Vitesse de retour rapide
- Sécurité : détecteur de sens de rotation du moteur



HEL09S

1

Capot pivotant léger et facile à manipuler

Espace prévu pour des bûches de Ø 35 cm et jusqu'à 55 cm de long

Stop ! Tout mouvement du vérin s'arrête en cas d'ouverture du capot

Fendez vos bûches en 2 ou 4 morceaux avec le couteau réglable hydrauliquement

Nouveau mécanisme:
1 impulsion = 1 cycle complet de fente. Libérez vos mains !
Le vérin dispose de 2 vitesses automatiques.

Table de sortie inclinée pour faire glisser le bois facilement.
Poignées de transport

Fendeuse	HEL09S M 3590 €	HEL09S T 3150 €
Tonnage	9 to	9 to
Ouverture	55 cm	55 cm
Pompe	Double	Simple
Vitesse 1 (cm/s)	auto 16	auto 16
Vitesse 2 (cm/s)	auto 16	auto 16,2
Vitesse retour (cm/s)	12,5	11,6
Alimentation	Monophasé 230 V 2,2 kW	Triphasé 400 V 4kW
Capacité d'huile (L)	20	20
Débit de pompe (L/min)	16	16,5
Dimensions (HxLxP)	135x212x78 cm	135x212x78 cm
Poids	337 kg	337 kg

Entraînement hydraulique, prise de force et combiné.
NOUS CONSULTER

Garantie produit : 2 ans

Prix de vente public hors taxes

Fendeuse verticale 7 To - Modèle VEL5507

1

■ Modèle VEL5507

7 To de poussée et 2 vitesses de descente pour fendre sans efforts des bûches jusqu'à 60 cm de longueur. Confort de l'électrique 230V, déplacement facile grâce aux roues gonflables et au dispositif de maintien de bûches automatique.

- Sécurité : commande bimanuelle
- Equipée de série de roues gonflables pour un déplacement facile
- Dispositif de maintien de bûche
- Ouverture de 62 cm
- 2 vitesses de descente
- Conception robuste et durable



VEL5507

Fendeuse	VEL5507 M 1199 €
Tonnage	7 t
Ouverture	62 cm
Pompe	Simple
Vitesse 1	3,7 cm / s
Vitesse 2	11 cm / s
Vitesse retour	6 cm / s
Alimentation	Electrique 230 V Mono 2,2 kW
Capacité d'huile	7 L
Débit de pompe	7 L / min
Dimensions (HxLxP)	160 x 65 x 80 cm
Poids	139 kg

Prix de vente public hors taxes

Fendeuse horizontale/verticale 9-12 To - Série HV

■ Série HV


Un modèle de fendeuse permettant aussi bien de travailler en position verticale qu'horizontale, disponible en 9 /12 To et disposant de la double vitesse de descente.

- Sécurité : commande bimanuelle
- Ouverture de 62 cm
- Utilisation en position horizontale ou verticale
- Roues gonflables de déplacement
- Timon de série (modèles essence)
- Inverseur de phases intégré (moteur 400V)
- Conception robuste et durable
- Plaque de sol pleine
- Guidage laiton

1



HVE09 M
position horizontale



HVE09 M
position verticale



Fendeuse	HVE09 M SP 1418 €	HVE09 M DP 1642 €	HVE09 T 1642 €	HVES09 2261 €	HVE12 M SP 1615 €	HVE12 M DP 1837 €	HVE12 T 1837 €	HVES12 2515 €
Tonnage	9 to	9 to	9 to	9 to	12 to	12 to	12 to	12 to
Ouverture (cm)	62	62	62	62	62	62	62	62
Pompe	Simple	Double	Simple	Double	Simple	Double	Simple	Double
Vitesse 1 (cm/s)	3,2	6,62	5,6	8,13	2,51	4,23	4,2	5,6
Vitesse 2 (cm/s)	7,74	14,8	13	18,86	6,22	10,07	11,5	14,61
Vitesse retour (cm/s)	5,1	11,2	9,8	13,7	4,02	7,2	6,8	9,82
Alimentation	Monophasé 230V 2,2 kW	Monophasé 230V 2,2 kW	Triphasé 400V 4 kW	Essence Honda 5,5 CV	Monophasé 230V 2,2 kW	Monophasé 230V 2,2 kW	Triphasé 400V 4 kW	Essence Honda 5,5 CV
Capacité d'huile (L)	13	13	13	13	13	13	13	13
Débit de pompe (L/min)	7,5	18,6	13,5	19	7,5	18,6	16,5	19
Dimensions (HxLxP en verticale)	162x76x100cm	162x76x100cm	162x76x100cm	162x76x230cm	162x76x100cm	162x76x100cm	162x76x100cm	162x76x230cm
Poids	200 kg	200 kg	200 kg	200 kg	205 kg	205 kg	205 kg	205 kg

Garantie produit : 2 ans

Fendeur en croix	Réf. FCX V9-HV/V55	115 €
Prise prolongateur femelle TRI 16A	Réf. PRI F16	20 €
Timon de déplacement	Réf. TIMON HV09/12	240 €

Prix de vente public hors taxes

Fendeuse verticale 9/12 To - Série V5509 / V5512

1

■ Série V5509 / V5512

Idéale pour micro tracteur, cette fendeuse verticale est disponible en alimentation prise de force ou prise d'huile. D'une puissance de 9 ou 12 To, elle dispose de la double vitesse de descente de série.

- Sécurité : commande bimanuelle
- Equipée de série de roues gonflables
- Ouverture de 62 cm
- 2 vitesses de descente
- Conception robuste et durable : châssis mécano-soudé
- Plaque de sol pleine
- Pompe multiplicateur femelle
- Guidage laiton
- Attelage 3 points cat. I et II



VPF5509

Fendeuse	VHY5509 1275 €	VPF5509 1535 €	VHY5512 1666 €	VPF5512 1892 €
Tonnage	9 to	9 to	12 to	12 to
Ouverture (cm)	62	62	62	62
Pompe	-	Simple	-	Simple
Vitesse 1 (cm/s)	*	9,1	*	7,8
Vitesse 2 (cm/s)	*	18,9	*	16,8
Vitesse retour (cm/s)	*	13,5	*	13,1
Alimentation	Hydraulique tracteur	PDF tracteur	Hydraulique tracteur	PDF tracteur
Capacité d'huile (L)	*	13	*	13
Débit de pompe (L/min)	*	14,7	*	14,7
Dimensions (HxLxP)	162 x 76 x 100 cm	162 x 76 x 100 cm	162 x 76 x 100 cm	162 x 76 x 100 cm
Poids (kg)	185	195	190	200

*Dépend du débit tracteur

Entraînement combiné. NOUS CONSULTER

Fendeur en croix	Réf. FCX V9-HV/V55	115 €
Prise prolongateur femelle TRI 16A	Réf. PRI F16	20 €
Prolongateur de prise de force	Réf. PRO00061	32 €

Garantie produit : 2 ans

Prix de vente public hors taxes

Fendeuse verticale 9 To - Série V09

■ Série V09

Une ouverture de 108 cm pour une puissance de 9 To, équipée de bras de maintien de bûche automatiques, le tout facilement déplaçable grâce aux roues gonflables.

- Sécurité : commande bimanuelle
- Ouverture de 108 cm
- Vérin rétractable pour le remisage
- Roues gonflables de déplacement
- 2 vitesses de descente
- Guidage laiton
- Vitesse de retour rapide
- Bras de maintien automatique
- Plaque de sol pleine
- Pompe multiplicateur femelle (modèle PDF)



VELO9 M

Fendeuse	VELO9 M 1820 €	VELO9 T 1820 €	VPF09 1775 €	VES09 2239 €
Tonnage	9 to	9 to	9 to	9 to
Ouverture (cm)	108	108	108	108
Pompe	Double	Simple	Simple	Double
Vitesse 1 (cm/s)	6,62	7	8,1	6,3
Vitesse 2 (cm/s)	14,8	16,1	18,9	13,8
Vitesse retour (cm/s)	11,2	11,9	13,5	11,2
Alimentation	Monophasé 230V 2,2kW	Triphasé 400V 4kW	PDF tracteur	Essence Honda 5,5CV
Capacité d'huile (L)	13	13	13	13
Débit de pompe (L/min)	18,6	16,5	26,25	19
Dimensions (HxLxP)	250x180x80 cm	250x180x80 cm	250x180x80 cm	250x180x80 cm
Poids (kg)	225	225	220	230

Entraînement hydraulique et combiné.

NOUS CONSULTER


Fendeur en croix	Réf. FCX V9/HV/V55	115 €
Prise prolongateur femelle TRI 16A	Réf. PRI F16	20 €
Attelage 3 points tracteur pour VEL/VPF/VPE09	Réf. OPT00001	65 €
Table intermédiaire pour V09 avec fin de course	Réf. TI V09	230 €
Prolongateur prise de force	Réf. PRO00061	32 €

Fendeuse verticale 12/16/20/25 To - Série V12/16/20/25

1

Les options et accessoires de la série V12/16/20/25 peuvent être montés d'usine ou par la suite.

Accessoires fendeuses page 24



Garantie produit : 2 ans

Fendeuse verticale 12/16/20/25 To - Série V12/16/20/25



1

Sécurité

La commande bimanuelle permet de fendre en toute sécurité. A gauche, vous maintenez le morceau de bois avec la griffe à droite, vous activez la 1ère puis la 2ème vitesse.



Lorsque vous lâchez les 2 commandes, le vérin remonte automatiquement.



Couteau ergonomique de forme éclateur pour fendre avec moins d'effort. Incliné pour favoriser le maintien du bois.

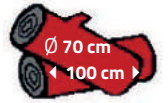


Support sappeie de série pour travailler confortablement



Pour une robustesse maximale, la poutre en acier est encastrée dans la plaque de sol et soudée des 2 côtés

Fendeuse verticale 12 To - Série V12



1

■ Série V12


De conception robuste, les fendeuses verticales 12 To allient fiabilité et performance. Elles sont équipées de la double vitesse de descente du vérin, de la remontée automatique du couteau, d'un vérin escamotable, et peuvent être munies de nombreux accessoires et d'options. Support sappeie de série.



VPF12
en position de transport



VHY12



VPE12

Fendeuse	VEL12 2397 €	VHY12 1365 €	VPF12 2020 €	VES12 3180 €	VHE12 2437 €	VPE12 2733 €
Tonnage	12 to	12 to	12 to	12 to	12 to	12 to
Ouverture (cm)	108	108	108	108	108	108
Pompe	Simple	-	Simple	Double	Simple	Simple
Vitesse 1 (cm/s)	7,7	*	11,4	14,1	*/7,7	11,4/7,7
Vitesse 2 (cm/s)	16,7	*	25,6	24,9	*/16,7	25,6/16,7
Vitesse retour (cm/s)	12,5	*	18,9	22,3	*/12,5	18,9/12,5
Alimentation	Triphasé 400V 4kW	Hydraulique tracteur	PDF tracteur	Essence Honda 9 CV	Hydraulique + Elec. 400V	PDF tracteur + Elec. 400V
Capacité d'huile (L)	28	*	28	28	28	28
Débit de pompe (L/min)	21	*	37	37	-/21	37/21
Dimensions (HxLxP)	250 (position de travail) / 190 (position de transport) x 120 x 110 (68 sur VHY12) cm					
Poids (kg)	360	275	320	345	360	370

*Dépend du débit tracteur

Supplément pour ouverture 120cm (course du vérin 1 m)	390 €
Supplément pompe femelle sur VPF12	167 €
Options & accessoires en page 24	

Garantie produit : 2 ans

Prix de vente public hors taxes
Cardan non inclus

Fendeuse verticale 16 To - Série V16

■ Série V16

De conception robuste, les fendeuses verticales 16 To allient fiabilité et performance. Elles sont équipées de la double vitesse de descente du vérin, de la remontée automatique du couteau, d'un vérin escamotable, et peuvent être munies de nombreux accessoires et d'options. Support sappe de série.



VIDÉO sur
www.a-m-r.fr

Fendeuse	VEL16 2540 €	VHY16 1553 €	VPF16 2404 €	VES16 3844 €	VHE16 2585 €	VPE16 2937 €
Tonnage	16 to	16 to	16 to	16 to	16 to	16 to
Ouverture (cm)	108	108	108	108	108	108
Pompe	Double	-	Simple	Double	Double	Simple/Double
Vitesse 1 (cm/s)	9,5	*	10,6	8,7	*/9,5	10,6/9,5
Vitesse 2 (cm/s)	20,9	*	27,8	18,1	*/20,9	27,8/20,9
Vitesse retour (cm/s)	14,2	*	16,0	11,3	*/14,2	16,0/14,2
Alimentation	Triphasé 400V 4kW	Hydraulique tracteur	PDF tracteur	Essence Honda 9 CV	Hydraulique + Elec. 400V	PDF tracteur + Elec. 400V
Capacité d'huile (L)	28	-	28	28	28	28
Débit de pompe (L/min)	42	-	54	37	-/42	54/42
Dimensions (HxLxP)	250 (position de travail) / 190 (position de transport) x 120 x 110 (68 sur VHY16) cm					
Poids (kg)	390	310	360	370	395	410

*Dépend du débit tracteur

Supplément pour ouverture 120cm (course du vérin 1 m)	390 €
Supplément pompe femelle sur VPF16	167 €
Options & accessoires en page 24	

Garantie produit : 2 ans

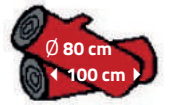
Prix de vente public hors taxes
Cardan non inclus

Fendeuse verticale 20 To - Série V20

1

■ Série V20

De conception robuste, les fendeuses verticales 20 To allient fiabilité et performance. Elles sont équipées de la double vitesse de descente du vérin, de la remontée automatique du couteau, d'un vérin escamotable, et peuvent être munies de nombreux accessoires et d'options. Support sappe de série.



VPF20

Fendeuse	VEL20 3678 €	VHY20 2371 €	VPF20 3084 €	VHE20 3745 €	VPE20 4124 €
Tonnage	20 to	20 to	20 to	20 to	20 to
Ouverture (cm)	108	108	108	108	108
Pompe	Double	*	Simple	Double	Simple/Double
Vitesse 1 (cm/s)	7,9	*	10,8	*/7,9	10,8/7,9
Vitesse 2 (cm/s)	24,8	*	28	*/24,8	28/24,8
Vitesse retour (cm/s)	15,4	*	16,4	*/15,4	16,4/15,4
Alimentation	Triphasé 400V 5,5kW	Hydraulique tracteur	PDF tracteur	Hydraulique + Elec. 400V	PDF tracteur + Elec. 400V
Capacité d'huile (L)	40	*	40	40	40
Débit de pompe (L/min)	52	*	60	*/52	60/52
Dimensions (HxLxP)	264 x 120 x 120 cm				
Poids (kg)	500	425	475	450	510

*Dépend du débit tracteur

Supplément pour ouverture 120cm (course du vérin 1 m)

420 €

Options & accessoires en page 24

Garantie produit : 2 ans

Prix de vente public hors taxes
Cardan non inclus

Fendeuse verticale 25 To - Série V25

■ Série V25

De conception robuste, les fendeuses verticales 25 To allient fiabilité et performance. Elles sont équipées de la double vitesse de descente du vérin, de la remontée automatique du couteau, d'un vérin escamotable, et peuvent être munies de nombreux accessoires et d'options. Support sappe et pompe en fonte de série.

VIDÉO sur
www.a-m-r.fr



VPF25

Fendeuse	VEL25 4584 €	VPF25 3521 €	VPE25 4934 €
Tonnage	25 to	25 to	25 to
Ouverture (cm)	108	108	108
Pompe	Double	Simple	Simple/Double
Vitesse 1 (cm/s)	8,02	10,1	10,1/8,02
Vitesse 2 (cm/s)	16,2	30,3	30,3/16,2
Vitesse retour (cm/s)	11,7	14,9	14,9/11,7
Alimentation	Triphasé 400V 5,5kW	PDF tracteur	PDF tracteur + Elec. 400V
Capacité d'huile (L)	62	62	62
Débit de pompe (L/min)	52	70	70/52
Dimensions (HxLxP)	264 x 120 x 120 cm		
Poids (kg)	545	530	580

*Dépend du débit tracteur

Supplément pour ouverture 120cm (course du vérin 1 m)

420 €

Options & accessoires en page 24

Garantie produit : 2 ans

Prix de vente public hors taxes
Cardan non inclus

Accessoires - série V12/16/20/25

1




Fendeur en croix



Table intermédiaire



Support intermédiaire pour fendeuse et fagoteuse



Lève-bûches mécanique




Kit roues et timon (3 roues)
2 roues pour modèles VHY



Treuil tire-bûches mécanique
Jusqu'à 600 kg *plus d'infos p.30*



Lève-bûches hydraulique



Treuil tire-bûches radiocommandé
Jusqu'à 600 kg *plus d'infos p.30*

Les options et accessoires de la série V12/16/20/25 peuvent être montés d'usine ou par la suite avec nos kits.

En cas de commande d'un kit treuil tire-bûches, veuillez nous préciser le modèle, l'année de fabrication et préciser si elle est équipée d'un lève-bûches hydraulique.

En cas de commande d'un set refroidisseur d'huile, veuillez nous préciser si un treuil tire-bûches et/ou un lève-bûches mécanique est déjà monté.

*Pour d'autres modèles. NOUS CONSULTER


Kit de transformation VHY12 à VPF12*	Réf. TRA12 VHY-VPF	810 €
Kit de transformation VHY16 à VPF16*	Réf. TRA16 VHY-VPF	910 €
Kit de transformation VPF12 à VPE12 SP*	Réf. TRA12 VPF-VPE SP	1030 €
Kit de transformation VPF16 à VPE16*	Réf. TRA16 VPF-VPE DP	1380 €
Support intermédiaire fendeuse / fagoteuse	Réf. SIFF	790 €
Fendeur en croix 12/16	Réf. FCX 12/16	122 €
Fendeur en croix 20/25	Réf. FCX 20/25	128 €
Eclateur 12/16	Réf. ECL 12/16	122 €
Eclateur 20/25	Réf. ECL 20/25	128 €
Table intermédiaire V12 / V16	Réf. TI 12 / TI 16	144 € / 160 €
Table intermédiaire V20 / V25	Réf. TI 20 / TI 25	165 € / 180 €
Lève-bûches mécanique V12 / V16	Réf. LBM 12/16	134 €
Lève-bûches mécanique V20 / V25	Réf. LBM 20/25	134 €
Lève-bûches hydraulique V12 / V16	Réf. LBH 12/16	599 €
Lève-bûches hydraulique V20 / V25	Réf. LBH 20/25	750 €
Kit roues et timon 12/16/17 (3 roues) Cat.2	Réf. RTM VPF12/16/17	304 €
Kit roues et timon 12/16/17 pour version hydraulique (2 roues) Cat.2	Réf. RTM VHY12/16/17	160 €
Set refroidisseur d'huile 12/16/17 (conseillé en utilisation intensive)	Réf. SET REF12/16/17	680 €
Set refroidisseur d'huile 20/22/27 (conseillé en utilisation intensive)	Réf. SET REF20/22/27	870 €
Cardan type 3	Réf. CAR01	98 €
Set compte tours/compteur horaire VPF/VPE	Réf. CPT HOR 12/16/20/22/25/27	385 €
Treuil tire-bûches mécanique ou radiocommandé / accessoires en page 30		

Fendeuse verticale 17/22/27 To - Série V17/22/27

NOUVEAUTÉS | 17 - 22 - 27 TONNES **ENCORE PLUS PRO, ENTERREZ LA HACHE !**

Norme de sécurité EN 609-1

- » Plus de puissance
- » Plus de vitesse
- » Plus de sécurité



Garantie produit : 2 ans

Fendeuse verticale 17 To - Série V17

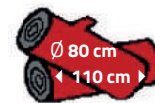
1

■ Série V17

Nouveauté 2016

Cette fendeuse a été améliorée au niveau de l'ergonomie, de la puissance et des vitesses, en plus d'être adaptée aux normes européennes de sécurité EN609-1

- Sécurité maximale pendant le travail
- Nouveau système de commande bimanuelle
- Nouveau couteau plus tranchant
- Nouveau design
- Lève-bûches mécanique de série
- Ouverture de 115 cm
- Vérin rétractable pour le remisage
- Pompe en fonte silencieuse (VPF17)
- 2 vitesses de descente
- Guidage laiton avec graisseur
- Plaque de sol pleine antidérapante à bords inclinés



VPE17 avec lève-bûches hydraulique

Fendeuse	VEL17 3255 €	VHY17 2170 €	VPF17 2928 €	VHE17 3293 €	VPE17 4025 €
Tonnage	17 to	17 to	17 to	17 to	17 to
Ouverture (cm)	115	115	115	115	115
Pompe	Double	*	Simple	Double	Simple/Double
Vitesse 1 (cm/s)	9,5	*	11,8	*/9,5	11,8/9,5
Vitesse 2 (cm/s)	21,0	*	21,9	*/20,9	21,9/21,0
Vitesse retour (cm/s)	14,2	*	19,3	*/14,2	19,3/14,2
Alimentation	Triphasé 400V 4,8kW	Hydraulique tracteur	PDF tracteur	Hydraulique +Elec 400V 4,8 kW	PDF tracteur +Elec 400V 4,8 kW
Capacité d'huile (L)	28	*	28	28	28
Débit de pompe (L/min)	43	*	57	*/43	57/43
Dimensions (HxLxP)	262x135x120 cm en position de travail / 200x135x120 cm en position de transport				
Poids (kg)	445	360	420	410	465

*Dépend du débit tracteur

Options & accessoires en page 29

Garantie produit : 2 ans

Prix de vente public hors taxes
Cardan non inclus

Fendeuse verticale 22 To - Série V22

■ Série V22

Nouveauté 2016

Cette fendeuse a été améliorée au niveau de l'ergonomie, de la puissance et des vitesses, en plus d'être adaptée aux normes européennes de sécurité EN609-1

- Sécurité maximale pendant le travail
- Nouveau système de commande bimanuelle
- Nouveau couteau plus tranchant
- Nouveau design
- Lève-bûches mécanique de série
- Ouverture de 115 cm
- Vérin rétractable pour le remisage
- Pompe en fonte silencieuse (VPF22)
- 2 vitesses de descente
- Guidage laiton avec graisseur
- Plaque de sol pleine antidérapante à bords inclinés



VPE22
avec lève-bûches hydraulique

Fendeuse	VEL22 4135 €	VHY22 2974 €	VPF22 3626 €	VHE22 4291 €	VPE22 5045 €
Tonnage	22 to	22 to	22 to	22 to	22 to
Ouverture (cm)	115	115	115	115	115
Pompe	Double	*	Simple	Double	Simple/Double
Vitesse 1 (cm/s)	8,0	*	11,4	*/8,0	11,4/8,0
Vitesse 2 (cm/s)	24,8	*	23,3	*/24,8	23,3/24,8
Vitesse retour (cm/s)	15,4	*	17,1	*/15,4	17,1/15,4
Alimentation	Elec. 400V Tri 6,6kW	Hydraulique tracteur	PDF 540 rpm tracteur	Hydraulique + Elec. 400V 6,6kW	PDF tracteur + Elec. 400V 6,6kW
Capacité d'huile (L)	62	*	62	62	62
Débit de pompe (L/min)	58	*	69	*/58	69/58
Dimensions (HxLxP)	264x155x150 cm en position de travail / 202x155x150 cm en position de transport				
Poids (kg)	560	490	545	565	615

*Dépend du débit tracteur

Options & accessoires en page 29

Garantie produit : 2 ans

Prix de vente public hors taxes
Cardan non inclus

1

Fendeuse verticale 27 To - Série V27

1

■ Série V27

Nouveauté 2016

Cette fendeuse a été améliorée au niveau de l'ergonomie, de la puissance et des vitesses, en plus d'être adaptée aux normes européennes de sécurité EN609-1

- Sécurité maximale pendant le travail
- Nouveau système de commande bimanuelle
- Nouveau couteau plus tranchant
- Nouveau design
- Lève-bûches mécanique de série
- Ouverture de 115 cm
- Vérin rétractable pour le remisage
- Pompe en fonte silencieuse (VPF27)
- 2 vitesses de descente
- Guidage laiton avec graisseur
- Plaque de sol pleine antidérapante à bords inclinés



VPF27

Fendeuse	VEL27 4640 €	VPF27 4148 €	VPE27 5628 €
Tonnage	27 to	27 to	27 to
Ouverture (cm)	115	115	115
Pompe	Double	Simple	Simple/Double
Vitesse 1 (cm/s)	8,0	10,3	10,3/8,0
Vitesse 2 (cm/s)	16,2	30,4	30,4/16,2
Vitesse retour (cm/s)	11,7	15,3	15,3/11,7
Alimentation	Elec. 400V Tri 6,6kW	PDF tracteur	PDF tracteur + Elec. 400V 6,6kW
Capacité d'huile (L)	70	70	70
Débit de pompe (L/min)	58	81	81/58
Dimensions (HxLxP)	264x155x150 cm en position de travail / 202x155x150 cm en position de transport		
Poids (kg)	615	600	670

*Dépend du débit tracteur

Options & accessoires en page 29

Garantie produit : 2 ans

Prix de vente public hors taxes
Cardan non inclus


Accessoires - série V17/22/27



Lève-bûches mécanique de série



Lève-bûches hydraulique en option



Treuil tire-bûches radiocommandé Jusqu'à 600 kg *détails p.30*



Compte tours et compteur horaire (pour VPF et VPE)

1



Kit roues et timon V17 (3 roues)
2 roues pour modèles VH17



Sappie
Longueur 380mm/800 mm



Treuil tire-bûches mécanique
Jusqu'à 600 kg *détails p.30*



Crochet à frapper pour treuil



Pince pour treuil
ouverture de 55 ou 70 cm

Sappie 380 mm	Réf. SAP 380	31 €
Sappie 800 mm	Réf. SAP 800	42 €
Kit de transformation VHY17 à VPF17*	Réf. TRA17 VHY-VPF	1100 €
Kit de transformation VH22 à VP22*	Réf. TRA22 VH-VP	1210 €
Lève-bûches hydraulique V17	Réf. LBH 17	603 €
Lève-bûches hydraulique V22/27	Réf. LBH 22/27	828 €
Pince pour treuil tire-bûches 2000kg	Réf. PINCE OUV 700	182 €
Pince pour treuil tire-bûches 1500kg	Réf. PINCE OUV 550	140 €
Crochet à frapper pour treuil tire-bûches	Réf. CRO FRAP	27 €
Set refroidisseur d'huile V12/16/17 (conseillé en utilisation intensive)	Réf. SET REF 12/16/17	680 €
Set refroidisseur d'huile V20/25/22/27 (conseillé en utilisation intensive)	Réf. SET REF 20/22/25/27	870 €
Kit roues et timon V12/16/17 (3 roues)	Réf. RTM VPF12/16/17	304 €
Kit roues et timon V12/16/17 version hydraulique (2 roues)	Réf. RTM VHY12/16/17	160 €
Set compte tours/compteur horaire (VPF / VPE)	Réf. CPT HOR 12/16/17/20/22/25	385 €
Cardan type 3	Réf. CAR01	98 €
Support intermédiaire fendeuse / fagoteuse	Réf. SIFF	790 €
Treuil tire-bûches mécanique ou radiocommandé en page 30		

Les options et accessoires de la série V17/22/27 peuvent être montés d'usine ou par la suite avec nos kits.

En cas de commande d'un kit treuil tire-bûches, veuillez nous préciser le modèle, l'année de fabrication et préciser si elle est équipée d'un lève-bûches hydraulique.

En cas de commande d'un set refroidisseur d'huile, veuillez nous préciser si un treuil tire-bûches et/ou un lève-bûches mécanique est déjà monté.

*Pour d'autres modèles, NOUS CONSULTER

Prix de vente public hors taxes


Treuil tire-bûches pour fendeuses

1

■ Treuil tire-bûches

Le treuil tire-bûches permet de tirer des bûches de 600 Kg sur une distance maximale de 20 mètres. Le treuil existe en version hydraulique à commande mécanique ou radiocommandée et s'adapte sur les fendeuses V12/16/17/22/27 T - H28 T.

- Force de traction de 600 kg
- Vitesse moyenne du câble: 0,5 m / s
- Longueur du câble: 20 m
- Ø câble: 6 mm
- Poids: 75 kg



Treuil tire-bûches radiocommandé (nécessite 12V) pour modèle vertical



Treuil tire-bûches mécanique pour modèle vertical



Treuil tire-bûches radiocommandé pour modèle 28 T horizontal (Distributeur double effet nécessaire)

Les treuils tire-bûches peuvent être montés d'usine ou par la suite avec nos kits.

Veillez nous préciser le modèle, l'alimentation, l'année de fabrication et préciser si elle est équipée d'un lève-bûches hydraulique. Selon la réglementation, un treuil s'utilise uniquement sur une fendeuse attelée à un tracteur.

Treuil tire-bûches mécanique V12/16	Réf. TTB 12/16 M2	1096 €
Treuil tire-bûches mécanique V17	Réf. TTB 17 M2	1267 €
Treuil tire-bûches mécanique V20/25	Réf. TTB 20/25 M2	1235 €
Treuil tire-bûches mécanique V22/27	Réf. TTB 22/27 M2	1370 €
Treuil tire-bûches radiocommandé V12/16	Réf. TTB 12/16 R2	1753 €
Treuil tire-bûches radiocommandé V17	Réf. TTB 17 R2	1775 €
Treuil tire-bûches radiocommandé V20/25	Réf. TTB 20/25 R2	1917 €
Treuil tire-bûches radiocommandé V22/27	Réf. TTB 22/27 R2	1900 €
Treuil tire-bûches radiocommandé H28	Réf. TTB 28ESS R2	2370 €
<i>version sur essieu</i>		
Treuil tire-bûches radiocommandé H28	Réf. TTB 28 R2	2588 €
Pince pour treuil tire-bûches 2000kg	Réf. PINCE OUV 700	182 €
Pince pour treuil tire-bûches 1500kg	Réf. PINCE OUV 550	140 €
Crochet à frapper pour treuil tire-bûches	Réf. CRO FRAP	27 €

VIDÉO sur
www.a-m-r.fr

Prix de vente public hors taxes

Fendeuse grue 25 To - Modèle HHY25 GRUE

■ Modèle HHY25 GRUE

Fendeuse grue d'une puissance de 25 to avec une ouverture de 110 cm. Pratique, elle se monte sur chargeur frontal ou grue forestière.

- Vérin rétractable sans outils
- Guidage laiton
- Robuste et durable
- Débit conseillé : 60 L/min



1



Fendeuse HHY25 GRUE		2475 €
Tonnage		25 to
Alimentation		hydraulique tracteur
Ouverture		110 cm
Course du vérin		100 cm
Poids		400 kg
Adaptateur chargeur frontal EURO	Réf. ATT HH EURO	413 €
Adaptateur rotator 30	Réf. ATT HH 30	313 €
Adaptateur rotator 46	Réf. ATT HH 46	313 €
Adaptateur rotator 46/48	Réf. ATT HH 46/48	313 €

Prix de vente public hors taxes



VIDÉO sur
www.a-m-r.fr

Garantie produit : 2 ans

Fendeuse 16 To sur essieu routier homologué - VMR





Fendeuse homologuée route 12/16 To - Série VMR

1

■ Série VMR

Les VMR sont des fendeuses verticales sur essieu routier homologué. Alliant performances et robustesse, ces modèles permettent une grande mobilité en toute autonomie.

- Confort d'utilisation : basculement hydraulique de la fendeuse en position de travail
- Poignée griffe et bras de maintien
- Sécurité: commande bimanuelle
- 2 vitesses de descente
- Remontée automatique du vérin
- Guidage laiton
- Plaque de sol pleine antidérapante
- Homologation route selon directive 2007/46/CE
- Démarrage électrique sur les moteurs diesel
- Support sappeie



VMR16ESS

VIDÉO sur www.a-m-r.fr

Fendeuse	VMR12ESS SP 4065 €	VMR12ESS DP 4365 €	VMR12DIE SP 4463 €	VMR12DIE DP 4733 €	VMR16ESS-9DP 5080 €	VMR16ESS-13DP 5290 €	VMR16DIE DP 5650 €
Certification routière obligatoire directive 2007/46/CE (frais en sus)	80 € net	80 € net	80 € net	80 € net	80 € net	80 € net	80 € net
Tonnage	12 to	12 to	12 to	12 to	16 to	16 to	16 to
Ouverture (cm)	108	108	108	108	108	108	108
Pompe	Simple	Double	Simple	Double	Double	Double	Double
Vitesse 1 (cm/s)	5,9	14,1	7,99	8,4	9,08	8,23	8,58
Vitesse 2 (cm/s)	13,2	24,9	19,88	20,1	15,5	19,7	20,37
Vitesse retour (cm/s)	9,4	22,3	12,77	12,3	13,3	12,5	12,8
Alimentation	Essence Honda 9CV	Essence Honda 9CV	Diesel 9CV	Diesel 9CV	Essence Honda 9CV	Essence Honda 13CV	Diesel 9CV
Capacité d'huile (L)	24	24	24	24	24	24	24
Débit de pompe (L/min)	14	36,2	14	36,2	36,2	36,2	36,2
Dimensions (HxLxP)	190 x 120 x 290 cm						
Poids (kg)	520	520	530	530	560	570	570
Capacité carburant	5,3 L	5,3 L	5,5 L	5,5 L	5,3 L	6,1 L	5,5 L

Entraînement électrique, PDF et combiné.
NOUS CONSULTER

Selon la réglementation en vigueur,
il n'est pas possible de monter un treuil tire-bûches
sur une fendeuse sur essieu.

Supplément pour essieu avec frein de parking	Réf. FREIN VMR	580 €
Fendeur en croix 12/16	Réf. FCX 12/16	122 €
Table intermédiaire 12 to	Réf. TI 12	144 €
Table intermédiaire 16 to	Réf. TI 16	160 €
Lève-bûches hydraulique V12/16 pour VMR	Réf. LBH 12/16 VMR	599 €
Lève-bûches mécanique V12/16	Réf. LBM 12/16	134 €
Roue de secours avec support inclus	Réf. ROUE SEC VMR	120 €

Fendeuse sur essieu 12/16 To - Série VMR-S

■ Série VMR-S

Liberté assurée avec cette fendeuse sur essieu non homologuée route ! Le même châssis robuste que le modèle homologué, des roues prévues pour la conduite hors route, vous voilà paré à fendre en dehors des sentiers battus, avec votre quad par exemple.

- Basculement mécanique avec le treuil manuel inclus
- Moteur essence VANGUARD 10CV double pompe
- Sécurité: commande bimanuelle
- Vérin rétractable pour le remisage
- 2 vitesses de descente
- Remontée automatique
- Guidage laiton
- Plaque au sol pleine antidérapante
- Essieu non homologué route
- Compacte (HxLxP) : 250 (transport) / 160 (transport) x 120 x 210 cm



VMR-S16



Garantie produit : 2 ans

Entraînement électrique.
NOUS CONSULTER

Selon la réglementation en vigueur, il n'est pas possible de monter un treuil tire-bûches sur une fendeuse sur essieu.

Fendeuse	VMR-S12 ESS 3390 €	VMR-S16 ESS 3855 €
Tonnage	12 to	16 to
Ouverture (cm)	108	108
Pompe	Double	Double
Vitesses 1/2/retour (cm/s)	14,1 / 24,9 / 22,3	9,8 / 20,7 / 14,1
Alimentation	Essence Vanguard 10CV	Essence Vanguard 10CV
Capacité d'huile (L) / débit de pompe (L/min)	28 / 36,2	28 / 36,2
Poids (kg)	395	430
La série VMR-S peut être équipée des accessoires de VMR (sauf roue de secours)		

Prix de vente public hors taxes

Accessoires pour VMR & VMR-S

Tarifs p.34



Fendeur en croix



Table intermédiaire



Lève-bûches hydraulique




Roue de secours avec support pour VMR

Fendeuse horizontale 16/25 To - Série H1100

■ Série H1100

Idéale pour fendre vos piquets, cette fendeuse horizontale est disponible en 16 et 25 to de puissance pour une ouverture de 110 cm.

- Sécurité: commande bimanuelle
- Course de vérin: 100 cm
- 2 vitesses de fendage
- Guidage laiton
- Attelage 3 points cat. I et II



HES16-1100
Modèle autonome sur essieu avec fourche et timon d'accroche
Non homologué route

Fendeuse	HHY16-1100 2875 €	HPF16-1100 3320 €	HEL16-1100 3530 €	HES16-1100 4900 €	HPF25-1100 4848 €	HEL25-1100 5855 €
Tonnage	16 to	16 to	16 to	16 to	25 to	25 to
Ouverture (cm)	110	110	110	110	110	110
Pompe	*	Simple	Double	Double	Simple	Double
Vitesse 1 (cm/s)	*	10,6	9,5	8,7	10,1	8,2
Vitesse 2 (cm/s)	*	27,8	20,9	18,1	30,3	16,2
Vitesse retour (cm/s)	*	16	14,2	11,3	14,9	11,7
Alimentation	Hydraulique tracteur	Prise de force tracteur	Electrique triphasé 400V	Essence Honda 9CV	Prise de force tracteur	Electrique triphasé 400V
Capacité d'huile (L)	*	28	28	28	50	50
Débit de pompe (L/min)	*	54	42	42	70	52
Poids (kg)	250	310	310	470	450	530

*Selon débit tracteur

SUR MESURE POSSIBLE

Course de vérin et ouverture spécifiques sur demande (dans la limite technique et légale).
Par exemple: ouverture 160 ou 210 cm
Alimentation combinée sur demande.

NOUS CONSULTER

Supplément pour fourche hydraulique avec régulateur de vitesse + pieds	1148 €
Cardan type 3	Réf. CAR01 98 €
Fendeur en croix pour 16 to	Réf. FCX HOR.16 122 €
Supplément pour système de fente réversible sur 16 To	405 €

Prix de vente public hors taxes

Garantie produit : 2 ans





Fendeuse horizontale 28 Tonnes Série H28

La plus puissante des fendeuses horizontales, spécialement conçue pour les professionnels. Facilement transportable, cette machine se déploie pour créer un véritable espace de travail permettant à l'opérateur de gérer son chantier.

- Sécurité: commande bimanuelle
- Confort de travail: fourche de relevage et large table d'évacuation de série.
- Couteau 2/4 éclats réglable hydrauliquement
- Rendement: optimisé grâce au régulateur de débit qui adapte la vitesse de fendage en fonction de la puissance nécessaire
- Facilité de transport: table et vérin repliable, version sur essieu de transport disponible
- Treuil tire-bûches radiocommandé en option



Fendeuse horizontale 28 To - Série H28



Modèle HPF28



1

VIDÉO sur
www.a-m-r.fr



Modèle HPF28 ESSIEU
avec son essieu agricole 25km/h

Fendeuse	HPF28 7950 €	HEL28 9550 €	HPE28 10 575 €	HPF28 ESS 9850 €	HPE28 ESS 12 150 €
Tonnage	28 to	28 to	28 to	28 to	28 to
Ouverture (cm)	120	120	120	120	120
Pompe	Double	Triple	Double/Triple	Double	Double/Triple
Vitesses automatiques (cm/s)	24	22,7	24/22,7	24	24/22,7
Vitesse retour (cm/s)	21,8	16,2	21,8/16,2	21,8	21,8/16,2
Alimentation	Prise de force tracteur	Electrique triphasé 400V 9,2kW	PDF + Elec. Tri 400V 9,2kW	Prise de force tracteur	PDF + Elec. Tri 400V 9,2kW
Capacité d'huile (L)	85	85	85	85	85
Débit de pompe (L/min)	89	87,8	89/87,8	89	89/87,8
Dimensions (HxLxP)	135x225x171 cm	135x225x171 cm	135x225x171 cm	130x480x180 cm	130x480x180 cm
Poids (kg)	1005	1069	1075	1150	1330



Treuil tire-bûches radiocommandé pour 28 To *infos page 30*

Fendeur en 6	Réf. FCX-6/28T	796 €
Treuil tire-bûches radiocommandé pour 28To	Réf. TTB 28 R2	2588 €
Treuil tire-bûches radiocommandé pour 28To ESSIEU	Réf. TTB 28ESS R2	2370 €
Cardan type 3 pour 28 To / type long pour version sur essieu	Réf. CAR01 / CAR15	98/140 €

Prix de vente public hors taxes
Cardan non inclus

Garantie produit : 2 ans

Fendeuse à vis pour adaptation sur pelle - Série KB

1

■ Fendeuse à vis

Fendeuse à vis pour adaptation sur pelle, idéale pour préfendre.

La vis se compose d'une pointe très dure et d'un filetage à double tranchant.

Elle est en 2 parties afin de forer le bois plus facilement.

Rapport optimal entre la largeur du cône et la rotation permet d'obtenir un bon fendage même sur de petites pelles.

- Vis en acier chromé
- Scellé à l'arbre d'entraînement
- Adaptation sur tracteur non possible



Vis de Ø 200 mm (filetage à double tranchant) pour KB 800 et KB-S 800



Vis de Ø 245 mm (filetage à double tranchant) pour KB 800 et KB-S 800



Fendeuse à vis KB 800 avec adaptateur

Fendeuse à vis KB 800	3173 €
avec plateau soudé, poids seul 119 kg sans vis, sans support adaptateur pour pelle et sans flexibles hydrauliques avec moteur hydraulique, Couple max. 2470 Nm, ~ 180-210 bars, 45-80 L/min	
Fendeuse à vis KB-S 800	3914 €
avec plateau soudé, poids seul 128 kg sans vis, sans support adaptateur pour pelle et sans flexibles hydrauliques avec moteur hydraulique, conduit d'évacuation d'huile nécessaire! Couple max. 4000 Nm, ~ 180-370 bars, 70-200 L/min	

Vis Ø 200 mm	Réf. VIS200	1216 €
Vis Ø 245 mm	Réf. VIS245	1406 €
Adaptateur MS 03 pour pelleuse	Réf. ADAP. MS03	210 €
Adaptateur MS 08 pour pelleuse	Réf. ADAP. MS08	590 €

Garantie produit : 2 ans

Prix de vente public hors taxes

VIDÉO sur
www.a-m-r.fr

Machine à bûchettes - Kindlet 200 & Kindlet PRO



■ Kindlet, machine à bûchettes

Performance et gain de temps assurés avec les machines pour le bois d'allumage Kindlet. Machines permettant la production de bûchettes pour le bois d'allumage. Toutes les 1,2 secondes (modèle pro), le couteau de fendage d'une puissance de 5 tonnes fend le bois en bûchettes prêtes à l'utilisation. Temps de cycle les plus rapides du marché!

- Puissance: 4 et 5 tonnes
- Rendement: de 80 à 150 sacs /heure
- Radiateur de série (modèle PRO)

Caractéristiques du bois à utiliser

	KINDLET PRO	KINDLET 200
Ø du bois max.	25 cm	20 cm
Longueur réglée par butée	15 / 20 cm	15 cm
Kit longueurs en option	25 ou 29 cm	/
Type de bois conseillé	Résineux (sapin) / bouleau / bois non filandreux	
Type de bois déconseillé	Bois nouveau / bois de palette / bois de chute	

1



Kindlet PRO avec rotative 3 sacs



Kindlet 200 avec tapis d'évacuation de série

Kindlet 200 avec rotative 3 sacs



Machine à bûchettes	KINDLET 200 M 9920 €	KINDLET 200 T 9920 €	KINDLET 200 PDF 9160 €	KINDLET PRO T 13 185 €	KINDLET PRO PDF 12 895 €
Tonnage	4 to	4 to	4 to	5 to	5 to
Temps de cycle	2 s	2 s	2 s	1,2 s (longueur 15cm)	1,2 s (longueur 15cm)
Rendement max. (sac 24L/h)	80	80	80	150	150
Alimentation	Elec. Mono. 230 V 2,2 kW	Elec. Tri. 400 V 2,2 kW	Prise de force tracteur	Elec. Tri. 400 V 2,2 kW	Prise de force tracteur
Tapis d'alimentation (de série)	1,30 m	1,30 m	1,30 m	2,30 m	2,30 m
Tapis d'évacuation (de série)	1,20 m	1,20 m	1,20 m	2,20m	2,20 m
Poids (kg)	400	400	400	700	700
Radiateur hydraulique	/	/	/	de série	de série

Garantie produit : 1 an

VIDÉO sur
www.a-m-r.fr

Rotative d'ensachage 3 sacs <i>Modèle 200/PRO</i>	Réf. ROT200 / ROTPRO	747 € / 819 €
Kit longueur 25 ou 29 cm avec tapis et réglage <i>Modèle PRO</i>	Réf. KIT25 ou KIT29	675 €
Filet 24 L qté 500/1000/2000 <i>tissé avec tirette de fermeture</i>	Réf. FILET 24	112/203/390 €
Filet 40 L qté 500/1000/2000 <i>tissé avec tirette de fermeture</i>	Réf. FILET 40	169/286/504 €

Prix de vente public hors taxes

GAMME SCIER



QUATRO  MAT



„ Plus de **1000** Quatromat,
scies à tambour vendues!
Le chiffre parle de lui-même!
Notre expérience, fait la différence.“



Gert Unterreiner & Michel Bechtel
PDG



VIDÉO sur
www.a-m-r.fr

Quatromat, scie circulaire à tambour



SCIAGE SEMI-AUTOMATIQUE

ATTENTION, ÇA ENVOIE!

Conforme norme EN 1870-6

VIDÉO sur
www.a-m-r.fr

- » Rendement: 60 découpes/min
- » Confort: réglage de la longueur de coupe sans outils ni démontage de 25 à 50 cm
- » Sécurité: aucun accès direct à la lame

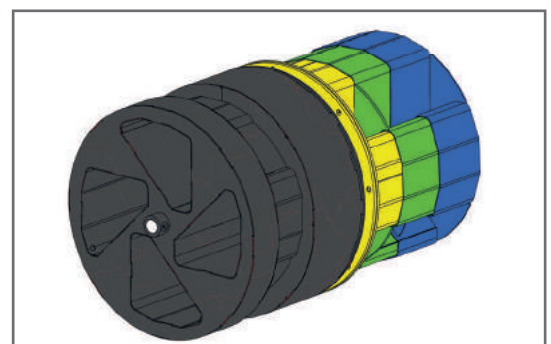


Support dépose bois



Système hydraulique indépendant

La partie inférieure du tambour est composée de 3 parties télescopiques. Cela garantit le guidage du bois sur toute sa longueur.



Quatromat, scie circulaire à tambour



■ Scie automatique Quatromat - SAT4-700


La scie circulaire Quatromat permet de scier facilement et rapidement le bois rond ou fendu.

- Rendement: jusqu'à 12 stères / heure
- Réglage de la longueur de coupe sans outils ni démontage de 25 à 50 cm + intermédiaires
- Déploiement hydraulique du tapis de 5 m de long et 35 cm de large
- Grille anti-retour de bûches
- Réglage de la vitesse de rotation du tambour et de la vitesse d'évacuation du tapis
- Lame spécifique en carbure 700 mm / épaisseur 6 mm
- Sécurité: aucun accès direct à la lame
- Support de dépose de bois de série
- Limiteur de couple inclus
- Entraînement par courroies

Utilisation

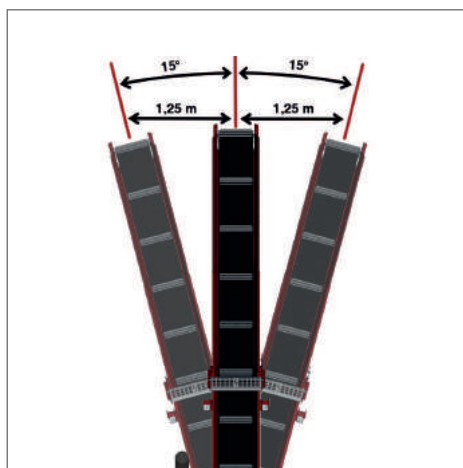
On charge les bûches de bois rond ou fendu dans les alvéoles du barillet. Le tambour entraîne le morceau de bois contre une lame carbure qui va scier le morceau à la longueur désirée.

Les bûches sciées glissent dans l'avaloir et sont amenées vers le tapis d'évacuation télescopique.



SAT4-700 en position de transport

2



Le réglage de l'orientation du tapis permet le chargement aisé et pratique dans une remorque. Réglage facile avec le levier central à actionner directement au poste opérateur.



SAT 4-700 avec essieu de transport
L'option s'attelle comme un outil traîné et permet de déplacer la scie même avec un tracteur de 30 à 35 CV.

Scie automatique Quatromat

SAT4-700P-TH prise de force tracteur, 790 kg	11 990 €
SAT4-700PE-TH combiné prise de force / moteur électrique 400V 9,2kW, 840 kg	13 490 €
SAT4-700P-THO prise de force, tapis orientable, 890 kg	12 440 €
SAT4-700PE-THO combiné prise de force / moteur électrique 400V 9,2kW, tapis orientable, 940 kg	13 940 €
SAT4-700P-ST prise de force tracteur, sans tapis	9 398 €
SAT4-700PE-ST combiné prise de force / moteur électrique 400V 9,2kW, sans tapis	11 220 €

Nombre d'alvéoles	4
Longueur du bois	jusqu'à 1m
Maxi Ø bois rond / fendu	16 cm / 24 cm
Nombre maxi de coupes / min	60
Longueurs de coupe	25, 33, 50 cm + intermédiaires (20 à 40 cm sur demande)
Pompe	14 L avec 540 tours/min
Hauteur d'évacuation maxi	3 m
Longueur de tapis	5 m
3 points tracteur	Cat. I et II
Dimensions de transport (LxlxH)	160 x 210 x 245 cm

En cas de commande ultérieure d'un essieu de transport, précisez le n° de série de la scie.

VIDÉO sur www.a-m-r.fr

Essieu de transport avec rampe lumineuse (280 kg)	2080 €
Lame carbure Ø700 mm	Réf. CARB SAT 340 €
Compte tours et compteur horaire	Réf. CPT HOR SAT 385 €
Cardan type 3	Réf. CAR01 98 €
Prise prolongateur 400V	Réf. PROL SAT 135 €
Set transfo P à PE	Réf. TRA SAT P-PE 1600 €

SOL  **MAT**

BREVETÉ





VIDÉO sur
www.a-m-r.fr

Solomat, scie circulaire à chevalet avec tapis



SCIAGE SEMI-AUTOMATIQUE ON FAISAIT COMMENT AVANT?

Conforme norme EN 1870-6

- >> Rendement: jusqu'à 7 stères/heure
- >> Confort: réglage de la longueur de coupe sans outils ni démontage de 20 à 52 cm
- >> Sécurité: aucun accès direct à la lame

■ Scie circulaire à tapis - Solomat

Sciez rapidement et en toute sécurité sont indissociables de Solomat. Cette innovation brevetée a été conçue pour être un outil efficace alliant une sécurité maximale à un rendement élevé. Norme de sécurité européenne EN1870-6

- Lame carbure Ø 700 mm
- Support de dépose pour le bois de série
- Réglage de la longueur de coupe sans outils ni démontage de 20 à 52 cm + intermédiaires
- Alimentation: moteur électrique 400V 7,5KW, prise de force ou combiné
- Tapis d'évacuation 5 m de long et 35 cm de large: en 3 parties télescopiques, déploiement hydraulique, vitesse réglable, bandes sécables et grille anti-retour de bûches
- Tapis d'évacuation 2 m de long et 35 cm de large: en 1 partie, déploiement mécanique, vitesse réglable, bande sécables et grille anti-retour de bûches
- Entraînement par courroies

Utilisation

L'inclinaison spécifique du chevalet permet à la bûche qui vient d'être sciée de tomber sur le tapis d'évacuation et au morceau qui reste de glisser par gravité jusqu'à une butée avant d'être scié. Cette fonctionnalité crée une automatisation des découpes et de leur évacuation, permettant ainsi d'augmenter le rendement. L'utilisateur s'occupant uniquement de charger le bois et d'actionner le chevalet. Un bras de maintien bloque le bois lors du sciage.

Avec SOLOMAT, l'opérateur n'a pas d'accès à la lame pendant l'opération de sciage.




SIT-700P
avec tapis 5 m déployé

SIT-700P avec tapis 5 m
en position de transport

VIDÉO sur
www.a-m-r.fr




Solomat, scie circulaire à chevalet avec tapis




Chevalet incliné entièrement capoté



Support de dépose pour le bois de série



Réglage de la longueur de coupe de 20 à 52 cm avec un levier cranté



Bras de maintien qui bloque le bois pendant le sciage

2

Solomat	SIT-700E	SIT-700P	SIT-700PE
sans tapis	SIT-700EST 3540 €	SIT-700PST 3745 €	SIT-700PEST 4050 €
avec tapis de 2 m	SIT-700E2 5265 €	SIT-700P2 5370 €	SIT-700PE2 5775 €
avec tapis de 5 m	SIT-700E5 6550 €	SIT-700P5 6655 €	SIT-700PE5 7050 €
Alimentation	Moteur elec. 7,5 kW 400 V	Prise de force tracteur	Prise de force et moteur elec. 400V 7,5 kW
Lame carbure Ø 700/30 mm	de série	de série	de série
Longueur / Ø maxi du bois	120 cm / 22 cm	120 cm / 22 cm	120 cm / 22 cm
Hauteur de transport			
sans tapis	167,5 cm	167,5 cm	248,3 cm
avec tapis de 2 m	248,3 cm	248,3 cm	248,3 cm
avec tapis de 5 m	252,3 cm	252,3 cm	252,3 cm
Poids			
sans tapis	365 kg	410 kg	470 kg
avec tapis de 2 m	480 kg	525 kg	585 kg
avec tapis de 5 m	545 kg	590 kg	650 kg
Hauteur d'évacuation maxi pour tapis de 5 m : 3 m			
Lame de scie Ø 700/30 mm		Réf. CARB 700 SIT/WSA	149 €
Compte tours et compteur horaire		Réf. CPT HOR SIT	385 €
Cardan type 3		Réf. CAR01	98 €

VIDÉO sur
www.a-m-r.fr

Garantie produit : 2 ans particulier / 1 an pro

Prix de vente public hors taxes
Cardan non inclus

Scie circulaire à chevalet - série WSA

■ Scie circulaire à chevalet - WSA

Sciez en toute sécurité avec WSA !
 Cette scie circulaire à chevalet ultra robuste répond
 aux normes de sécurité européennes EN-1870-6.
 Son ergonomie et sa facilité de déplacement garantissent
 un confort de travail optimal.

2



WSA-700P

WSA-700PE



Levier d'arrêt d'urgence à la prise de force



Lame capotée facilement accessible



Bras de maintien du bois pendant l'opération de sciage



Indicateur de longueur de coupe

Scie circulaire à cheval – série WSA

■ Scie circulaire à cheval - WSA

Sécurité

- Chevalet entièrement capoté
- Levier d'arrêt d'urgence à la prise de force
- Interrupteur au niveau du capot de lame sur tous les modèles (capot ouvert = lame stoppée)
- Norme EN-1870-6

Robustesse

- Construction mécano-soudée renforcée

Ergonomie

- Bras de maintien de bûches pendant le sciage
- 3 roues et poignées de transport pour un déplacement pratique
- Poignée rotative pour faciliter le basculement du chevalet
- Possibilité de scier plusieurs morceaux de bois si le diamètre maxi est respecté
- Indicateur de longueur de coupe de série
- Attelage 3 points tracteur (modèles P et PE)



WSA-700E



Entraînement par courroies

Scie circulaire à cheval	WSA-700E 1656 €	WSA-700P 1752 €	WSA-700PE 2268 €
Alimentation	Triphasé 400V 7,5 kW	Prise de force tracteur	Triphasé 400V 7,5 kW + prise de force tracteur
Lame carbure Ø 700/30 mm	de série	de série	de série
Ø maxi bois rond ou fendu	24 cm	24 cm	24 cm
Longueur du bois	100 cm	100 cm	100 cm
Dimensions (HxLxP)	transport: 113x120x81 cm / travail: 113x150x81 cm		
Poids	157 kg	164 kg	208 kg
Lame de rechange carbure Ø 700/30 mm	Réf. CARB. 700 SIT/WSA		149 €
Cardan type 3	Réf. CAR01		98 €

Garantie produit : 2 ans

Prix de vente public hors taxes
Cardan non inclus

Scie circulaire à chevalet avec tapis - série ST700

■ Scie à chevalet avec tapis - ST700

Scie circulaire à chevalet avec tapis d'évacuation, pour allier le confort au rendement.

- Réglage des longueurs de coupe de 20 à 50 cm
- Tapis d'évacuation de 4 m
- Déploiement et réglage de la vitesse hydraulique du tapis
- Tapis avec bandes sécables de 1 m
- Les commandes du tapis sont équipées d'une vanne de blocage de la pression



ST700-H

2



Grille anti-retour de bûches sur le tapis

Scie à chevalet avec tapis d'évacuation	ST700-H 4590 €	ST700-P 5282 €
Alimentation transmission directe	Hydraulique Entrainement de la lame par cardan /tapis par hydraulique	Prise de force Entrainement de la lame et du tapis par cardan. La scie est équipée d'une pompe
Lame carbure Ø 700	de série	de série
Ø maxi bois rond ou fendu	26 cm	26 cm
Longueur du bois	100 cm	100 cm
Longueur de coupes	de 20 à 50 cm	de 20 à 50 cm
Dimensions (HxLxP)	transport: 180x240x150 cm	
Poids	450 kg	450 kg

VIDÉO sur
www.a-m-r.fr

Lame carbure de rechange Ø 700	Réf. LAME SIT/WSA	149 €
Rallonge chevalet ST700	Réf. RAL CHE ST700	165 €
Cardan type 3	Réf. CAR01	98 €
Tapis d'évacuation sans scie circulaire (tracteur avec simple effet et retour libre)	Réf. BTR4000H/SC	3094 €

Prix de vente public hors taxes
Cardan non inclus



Garantie produit : 2 ans

Scie circulaire à cheval - série KWS

■ Scie circulaire à cheval - KWS

Avec des diamètres de lames allant de 550 à 700 mm, les scies KWS allient robustesse et confort d'utilisation

- Construction robuste avec armature en tubes soudés
- Utilisation facile grâce à un châssis stable, grandes roues
- Lame chrome ou carbure (selon modèle) incluse
- Peinture termolaquée
- Poignée de transport



KWS 550



KWS 700




KWS 700Z

2

Scie circulaire à cheval avec lame chrome	KWS 550	KWS 600	KWS 650	KWS 700	KWS 700Z
avec lame carbure	-	905 €	1085 €	1085 €	1470 €
	905 €	955 €	1146 €	1146 €	1531 €

	Monophasé	Triphasé	Monophasé	Triphasé	Prise de force tracteur
Alimentation	230V 3kW	400V 4,2 kW	230V 3,5 kW	400V 5,5 kW	
Transmission directe					
Type de lame	carbure Ø 550 mm	chrome Ø 600 mm	chrome Ø 650 mm	chrome Ø 700 mm	chrome Ø 700 mm
Rotation de la lame	2810 tr/min	1450 tr/min	1450 tr/min	1450 tr/min	1450 tr/min
Hauteur de travail	96 cm	96 cm	84 cm	84 cm	84 cm
Coupe par bascule	20 cm	22 cm	24 cm	26 cm	26 cm
Poids	88 kg	88 kg	120 kg	120 kg	110 kg



Lame de scie carbure

Lame de scie chrome

Lame carbure Ø 550 mm ou Ø 600 mm	Réf. CARB 550/CARB 600	118 €
Lame carbure Ø 650 mm	Réf. CARB 650	143 €
Lame carbure Ø 700 mm	Réf. CARB 700	149 €
Lame chrome Ø 600 mm	Réf. CHRO 600	68 €
Lame chrome Ø 650 mm	Réf. CHRO 650	82 €
Lame chrome Ø 700 mm	Réf. CHRO 700	88 €
Cardan type 3	Réf. CAR01	98 €
Poignée griffe maintien de bois pour scie circ.	Réf. PG SC	50 €
Rallonge chevalet pour KWS 650/700	Réf. RAL650/700	68 €

Modèle KWS 700 disponible avec entraînement combiné elec + pdf. NOUS CONSULTER

Scie circulaire à table mobile - série KRTS

■ Scie circulaire à table mobile - KRTS

Avec des diamètres de lames allant de 650 à 700 mm, les scies KRTS sont idéales pour un travail sur table simple et ergonomique

- Construction robuste avec châssis en tubes soudés
- Interrupteur/disjoncteur à manque de tension et inverseur de phase
- Déplacement facile et confort d'utilisation grâce à un châssis stable, grandes roues
- Table mobile montée sur roulement
- Lame en acier chromé de série
- Peinture thermolaquée



KRTS 650




KRTS 700Z



2

Scie circulaire à table mobile	KRTS 650	KRTS 700	KRTS 700Z
Lame chrome	1270 €	1210 €	1630 €
Lame carbure	1331 €	1271 €	1691 €

Alimentation	Monophasé	Triphasé	Prise de force
Transmission directe	230V 3,5 kW	400V 5,5 kW	tracteur
Type de lame de série	chrome Ø 650 mm	chrome Ø 700 mm	chrome Ø 700 mm
Rotation de la lame	1550 tr/min	1450 tr/min	1450 tr/min
Hauteur de travail	84 cm	84 cm	84 cm
Coupe par bascule	20,5 cm	23 cm	23 cm
Poids	140 kg	140 kg	180 kg



Modèle combiné KWTS 700 (table + chevalet)
NOUS CONSULTER

Prix de vente public hors taxes

Garantie produit : 2 ans

Scie à ruban – série RB

■ Scie à ruban - RB

3 tailles de volants en fonte pour cette scie à ruban qui allie précision des découpes et robustesse.

- Précision des découpes grâce au guidage de lame en laiton (inférieur et supérieur)
- Volant en fonte permettant un meilleur trait de coupe
- Garniture en caoutchouc sans colle (facilement remplaçable après usure)
- Tous les modèles entraînés par PDF sont équipés d'un levier de débrayage pour la sécurité
- Lame ruban incluse
- Entraînement par courroies
- Indicateur de tension de lame



Option tapis d'évacuation de scie à ruban 4 m pour attelage 3 points



RB 700

2

Scie à ruban	RB 500M 1825 €	RB 500T 1825 €	RB 600M 2145 €	RB 600T 2145 €	RB 600P 2235 €	RB 600PEM 2650€	RB 600PET 2650 €	RB 700T 2655 €	RB 700P 2742 €	RB 700PET 3117 €
--------------	-------------------	-------------------	-------------------	-------------------	-------------------	--------------------	---------------------	-------------------	-------------------	---------------------

Alimentation	Monophasé 230V 2,2 kW	Triphasé 400V 3 kW	Monophasé 230V 2,2 kW	Triphasé 400V 3 kW	PDF tracteur	PDF/Mono. 230V 2,2kW	PDF/Tri. 400V 3kW	Triphasé 400V 3 kW	PDF tracteur	PDF/Tri. 400V 3kW
Ø du volant	500 mm	500 mm	600 mm	600 mm	600 mm	600 mm	600 mm	700 mm	700 mm	700 mm
Hauteur/largeur de coupe (cm)	31,5/48	31,5/48	37,5/48	37,5/58	37,5/58	37,5/58	37,5/58	44/68	44/68	44/68
Dimension de table	90x76 cm	90x76 cm	100x76 cm	100x76 cm	100x76 cm	100x76 cm	100x76 cm	110x76 cm	110x76 cm	110x76 cm
Dimensions (LxHxP cm)	76x219x110	76x219x110	76x229x120	76x229x120	76x229x120	76x229x120	76x229x120	88x255x132	88x255x132	88x255x132
Poids	208 kg	208 kg	257 kg	257 kg	257 kg	280 kg	280 kg	352 kg	354 kg	382 kg

Garantie produit : 2 ans

Chariot de guidage	Réf. CHARIOT SR	360 €
Lame de rechange pour scie à ruban 500 (30x0,6 lg 3890)	Réf. SR500	51 €
Lame de rechange pour scie à ruban 600 (30x0,6 lg 4620)	Réf. SR600	59 €
Lame de rechange pour scie à ruban 700 (30x0,6 lg 5200)	Réf. SR700	67 €
Cardan type 3	Réf. CAR01	98 €
Tapis d'évacuation (entraînement hydraulique) <i>(tracteur avec distributeur simple effet et retour libre indispensable)</i>	Réf. BTR4000 H/SR	3155 €

Prix de vente public hors taxes
Cardan non inclus

GAMME DÉBARDER



Pince de débardage hydraulique

Pince de débardage - série RZ

■ Pince de débardage hydraulique

La pince de débardage est prévue pour soulever et déplacer des troncs facilement et rapidement.

Grâce à la barre dentée du 3 points, la pince peut déplacer et maintenir correctement des troncs entiers voire beaucoup plus courts.

Le gros avantage étant qu'elle n'a besoin que d'une faible puissance du tracteur et qu'il n'est pas nécessaire de descendre du tracteur pour la manipuler.

■ Modèle RZ 110

- Conseillé pour un tracteur jusqu'à 30 CV
- Vérin double effet
- Angle pivotant de 80° (gauche et droite)
- Bonne capacité de serrage
- Adaptation facile sur le 3 points tracteur
- Cat. I
- **Tracteur avec distributeur à double effet indispensable**



RZ 110

3

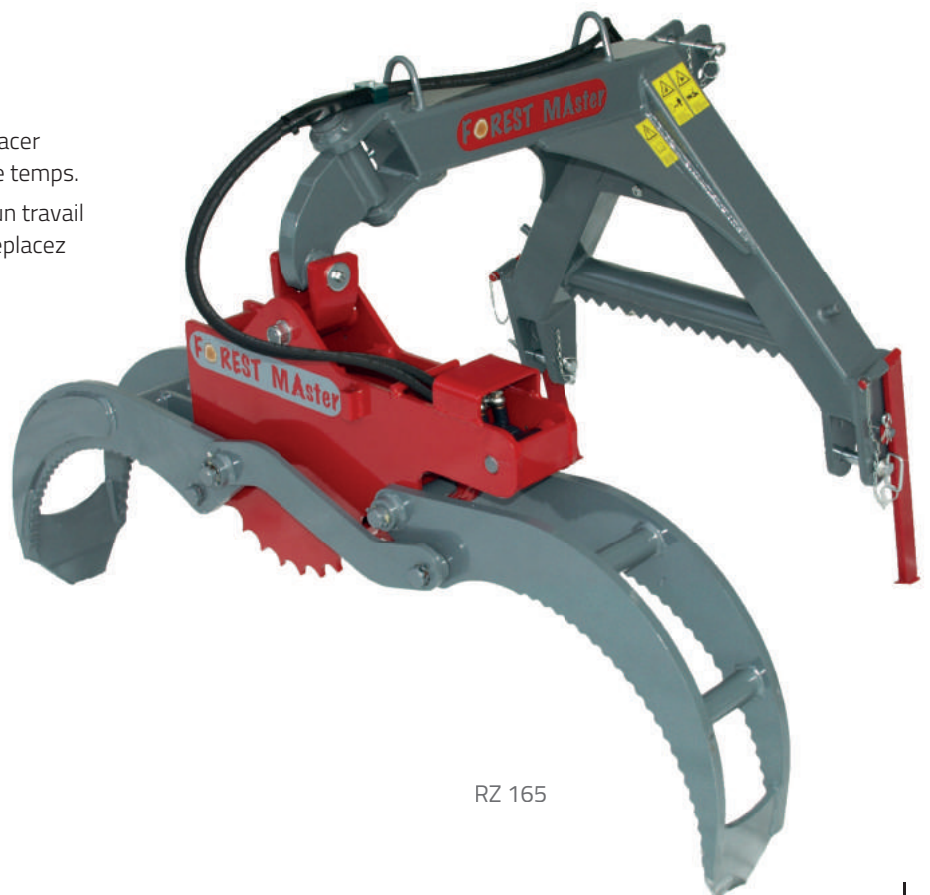
■ Modèle RZ 165

Cette pince est adaptée pour soulever et déplacer un tronc lourd voire plusieurs troncs en même temps.

La capacité de serrage est prévue pour offrir un travail en toute sécurité notamment lorsque vous déplacez du bois empilé ou des branchages.

Les bras crantés de forme spécifique empêchent le bois de glisser.

- Conseillé pour un tracteur de 60 à 120 CV
- Vérin double effet
- Angle pivotant de 82° (gauche et droite)
- Bonne capacité de serrage
- Adaptation facile sur le 3 points tracteur
- Cat. II
- **Tracteur avec distributeur à double effet indispensable**



RZ 165

Garantie produit : 2 ans

Pince de débardage avec rotator - série RZ-R

■ Modèle RZ 165-R

Le rotator hydraulique de la pince permet de manipuler avec précision la grume, même en pente.

- Conseillé pour un tracteur de 60 à 120 CV
- Vérin double effet
- Rotation continue
- Bonne capacité de serrage
- Adaptation facile sur le 3 points tracteur
- Cat. II
- **Tracteur avec 2 distributeurs à double effet indispensable**



RZ 165-R

3



Adaptateur pour chargeur frontal euro

Garantie produit : 2 ans

Pince RZ 110		1539 €
Pince RZ 165		2128 €
Pince RZ 165-R 4,5 to	avec rotator 4,5 to (treuil non inclus)	3515 €
Pince RZ 165-R 6 to	avec rotator 6 to (treuil non inclus)	3591 €

	RZ 110	RZ 165
Puissance de serrage	6 To	9 To
Ouverture max.	110 cm	170 cm
Ouverture min.	6 cm	11 cm
Longueur fermé	100 cm	122 cm
Ø max. du tronc	45 cm	70 cm
Ø min. du tronc	7 cm	12 cm
Pression max.	180 bar	180 bar
Poids	140 kg	295 kg

Adaptateur pour chargeur frontal euro	Réf. ADAPT RZ110/165-F	590 €
---------------------------------------	------------------------	-------

Prix de vente public hors taxes

Pince de débardage avec treuil - série RZ-F

■ Pince modèle RZ 165-F

Nouvelle pince de débardage avec treuil radiocommandé permettant d'atteindre encore plus facilement les troncs afin de les déplacer.


Travailler plus vite en toute sécurité.

- Conseillé pour un tracteur de 60 à 120 CV
- Vérin double effet
- Angle pivotant de 82° (gauche et droite)
- Bonne capacité de serrage
- Adaptation facile sur le 3 points tracteur
- Cat. II
- **Tracteur avec distributeur à double effet indispensable**



■ Treuil radiocommandé FW 1400-R

- Câble dense 35 m / 6mm
- Fonctionne avec radiocommande
- Alimentation hydraulique
- Puissance de traction: 1400 kg
- **Tracteur avec distributeur à simple effet indispensable**



RZ-165-F



Barre de stockage de série sur les modèles RZ 165



Treuil sur RZ 165-F

**Pince de débardage RZ 165-F
(avec treuil radiocommandé FW 1400-R)**

5491 €

Puissance de serrage	9 to
Ouverture max.	170 cm
Ouverture min.	11 cm
Longueur fermé	122 cm
Ø max. du tronc	700 mm
Ø min. du tronc	120 mm
Pression max.	180 bar
Câble	6 mm / 35 m
Puissance de traction	1400 kg
Vitesse du câble	0,38 m/s
Poids	330 kg

**Treuil radiocommandé FW 1400-R pour adaptation RZ 165
(pas compatible avec RZ 165-R 4.5 et RZ 165-R 6)**

Réf. FN1400R

3439 €

Adaptateur pour chargeur euro

Réf. ADAPT RZ 110/165-F

590 €

Garantie produit : 2 ans

Prix de vente public hors taxes

Radiocommande - B&B

■ Radiocommande B&B


- Nouvelle forme encore plus près du corps afin de ne pas gêner vos mouvements
- Grande distance de portée
- Affichage large et facile d'utilisation, même avec des gants épais
- Système de protection anti action involontaire (ex: branches) afin de garantir une sécurité maximale
- Multiples possibilité d'accroche: hanche, ventre ou poitrine

■ Modèle F10

Radiocommande 4 fonctions de série (6 fonctions avec options MAS) pour des treuils électro-hydrauliques à simple tambour (modèle F10 ET). Radiocommande 6 fonctions de série (8 fonctions avec options MAS) pour des treuils électro-hydrauliques double tambour (modèle F10 DT).
Commandes à loquets

1. Enrouler le tambour (x 2 avec double tambour)
2. Dérouler le câble (x 2 avec double tambour)
- 3/4. Gaz + / -
- 5/6. Allumer et éteindre le tracteur (option MAS)

Inclus: chargeur secteur, récepteur, piles et radiocommande et ceinture. **Non inclus:** pour faire gaz +/-, il faut rajouter le vérin accélérateur.



Récepteur

■ Modèle F6

Radiocommande 4 fonctions pour des treuils électro-hydrauliques à simple tambour. Commandes à boutons poussoirs.

1. Enrouler le tambour
2. Dérouler le câble
- 3/4. Gaz + / -

Inclus: récepteur, radiocommande, piles et ceinture.

Non inclus: pour faire gaz +/-, il faut rajouter le vérin accélérateur et chargeur secteur.

Marque du treuil et modèle à préciser à la commande.



F6 ET

Contrôle radiocommandé pour treuil simple tambour

Radiocommande 4 fonctions F10 ET, pour treuil simple, avec gaz+ /gaz-* **1124 €**

Radiocommande 6 fonctions F10 ET/MAS, pour treuil simple avec gaz+ /gaz- * et fonction allumer/éteindre le moteur **1218 €**

Radiocommande 4 fonctions F6 ET, pour treuil simple, avec gaz+ /gaz-* **890 €**

*Prix sans vérin accélérateur

Contrôle radiocommandé pour treuil à double tambour

Radiocommande 6 fonctions F10 DT, pour treuil double, avec gaz + /gaz-* **1455 €**

Radiocommande 8 fonctions F10 DT/MAS, pour treuil double avec gaz+ /gaz- * et fonction allumer/éteindre le moteur **1550 €**

*Prix sans vérin accélérateur

Support pour émetteur F10 / F6 Réf. SUPP F6/F10 **28 €**

Chargeur de batterie 230V 4 piles rechargeables Sanyo AA Alimentation 230V Réf. CHARG B&B **18 €**

Chargeur de batterie sur allume-cigare 12V 2 piles rechargeables AA pour charger sur le 12V de l'allume-cigare Réf. CHARG AC B&B **28 €**

Batterie de remplacement Sanyo eneloop AA 4 piles Sanyo eneloop AA 1,2 V dans une boîte plastique Réf. BAT. B&B **20 €**

Vérin accélérateur p.61

VIDÉO sur
www.a-m-r.fr

Garantie produit : 2 ans

Prix de vente public hors taxes

Radiocommande - ELCA

■ Radiocommande ELCA - 4 fonctions

Radiocommande à 4 fonctions pour des treuils électro-hydrauliques à simple tambour.

1. Libérer le tambour
2. Enrouler le câble
- 3/4. Gaz+ et gaz -

Inclus: récepteur, radiocommande et ceinture et chargeur secteur.



ELCA 4 fonctions

Contrôle radiocommandé pour treuil simple tambour

Radiocommande 4 fonctions ELCA, pour treuil simple

Réf. RAD. ELCA

739€

Garantie produit : 2 ans

Prix de vente public hors taxes

ACCESSOIRES RADIOCOMMANDES


■ Vérin accélérateur WARNER

Moteur à broche de levage pour régulation progressive du gaz pour tracteurs et machines forestières à commande de gaz mécanique. 12V.

- Boîtier compact en aluminium scellé
- Course 50 mm
- Force de poussée / traction 440 N
- Force statique max. 1350 N
- Vitesse 11 mm /s
- Température de fonctionnement -25°C à +65°C
- Protection contre la surcharge
- Indice de protection IP65
- Dimensions (LxHxP) 174x74x38 mm
- Intensité absorbée max 3A à 12V.



Exemples de montage :



droite: tracteur Valtra
gauche: tracteur Fendt

Vérin accélérateur (Warner) 12 V

Réf. VER. ACCEL

248 €

Prix de vente public hors taxes

GAMME MANIPULER



**Remorque forestière 10,6 Tonnes
homologuée route**

Châssis double poutre
(charge utile 10,6 To / PTAC 13,3 To)



Remorque forestière 10,6 To - Série RF106



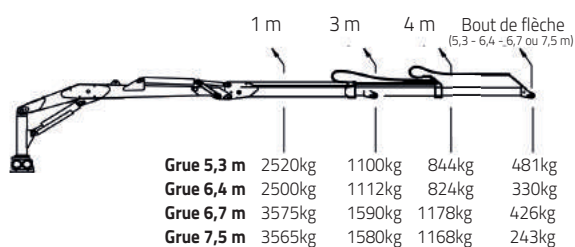
■ Remorque forestière RF106 10,6 To de charge utile, homologuée route, châssis double poutre avec grue.

- L'ensemble des composants a été conçu pour un maximum de résistance à la charge et à l'effort
- Grande aire de charge utile: 2,35m²
- Bonne répartition des charges
- Pneus profilés traction de série
- L'articulation grand angle permet de déposer le bois au plus près de la grille
- Grille épaisse à forte résistance
- Tous les vérins hydrauliques sont installés au-dessus des flèches et flexibles intégrés dans les éléments réduisant ainsi le risque de rupture
- Béquilles hydrauliques pantographes 100x100 mm de section. Les points de fixation sont renforcés pour résister aux charges élevées
- Grue de 6,4 m de série à rotation 370°
- Timon orientable avec 2 vérins protégés
- Homologation routière française 25 km/heure

De série sur le modèle RF106:

- Grue 6,4 mètres avec grappin 0,21 m²
- Caisse à tronçonneuse
- Grille robuste
- 4 paires de ranchers monobloc avec renfort interne
- Béquilles hydrauliques pantographes
- Anneau d'attelage forgé
- Coussinets ou paliers lubrifiés dans toutes les articulations
- Boggies avec +/-30° d'angle d'inclinaison
- Freins à tambour
- Protection du système de freinage
- Commande levier X et Y
- Plaque d'éclairage protégée
- **Tracteur avec distributeur à double effet indispensable**

Capacité de levage avec grappin et rotator



Les options en supplément sont à ajouter lors de la commande remorque + grue.
Elles ne peuvent pas être commandées par la suite.



10,6 To de charge utile
13,3 To PTAC

HOMOLOGATION
ROUTIERE

Remorque forestière 10,6 To avec grue 6,4 m	Réf. RF106-64	24 198 €
---	---------------	----------

Charge maximum utile	10,6 to
Grue de série	6,4 mètres
Autres grues compatibles	6,7 et 7,5 m
Aire de charge utile	2,35 m ²
Hauteur de grille / rancher	140 / 140 cm
Ranchers	4 paires / dimensions 89 x 6 mm
Angle de braquage du timon	40° gauche/droite
Rotation de la grue	370°
Largeur de voie	1622 mm
Longueur de chargement	4 m
Dimension des tubes en acier renforcé du châssis	200 x 100 x 80 mm
Pneus profil traction	400/60 x 15,5 14-plis
Puissance de tracteur	à partir de 85 CV
Poids avec grue	2609 kg

Remorque forestière 10,6 To avec grue 6,7 m*	Réf. RF106-67	26 409 €
Remorque forestière 10,6 To avec grue 7,5 m*	Réf. RF106-75	27 954 €

*Détails des grues p.66

Supplément prise de force pour grue montée sur remorque <small>(pompe multiplicateur femelle 50L/min à 360 rpm, sans huile)</small>	2035 €
Supplément levier cornes de renne <small>(grue 6,4 / 6,7 / 7,5 m)</small>	246 €
Supplément Joystick, pack électrique	2094 €
Supplément kit de chargement pour bois d'1 m	2314 €

Prix de vente public hors taxes



Levier X et Y - Levier cornes de renne - Joystick, pack électrique



Remorque forestière 8,5 To - Série RF85

Remorque forestière RF85 8,5 To de charge utile avec grue.

- L'ensemble des composants a été conçu pour un maximum de résistance à la charge et à l'effort
- Grande aire de charge utile: 1,80m²
- Bonne répartition des charges
- Garde au sol importante pour diminuer le risque d'endommager le sol
- L'articulation grand angle permet de déposer le bois au plus près de la grille
- Grille épaisse à forte résistance
- Tous les vérins hydrauliques sont installés au-dessus des flèches et flexibles intégrés dans les éléments réduisant ainsi le risque de rupture
- Béquilles hydrauliques pantographes 100x100 mm de section. Les points de fixation sont renforcés pour résister aux charges élevées
- Grue de 5,3 m de série à rotation 370°

8,5 To de charge utile
11 To PTAC



Photo non contractuelle, remorque avec 4 paires de ranchers de série

De série sur le modèle RF85:

- Grue 5,3 mètres avec grappin 0,21 m²
- Grille robuste
- 4 paires de ranchers monobloc
- 1 poutre centrale
- Freins à tambour
- Plaque d'éclairage repliable
- Béquille hydrauliques pantographes
- Timon orientable avec 1 vérin
- Anneau d'attelage forgé
- Coussinets ou paliers lubrifiés dans toutes les articulations
- Leviers de commande type piano
- Boggies avec +/-30° d'angle d'inclinaison
- Plaque d'éclairage repliable
- **Tracteur avec distributeur à double effet indispensable**

EN COURS D'HOMOLOGATION ROUTIERE NOUS CONSULTER

Garantie 1 an

Capacité de levage avec grappin + rotator


Remorque forestière 8,5 To avec grue 5,3 m	Réf. RF85-53	20 792 €
Charge maximum utile		8,5 to
Grue de série		5,3 mètres
Autres grues compatibles		6,4 et 6,7 m
Aire de charge utile		1,80 m ²
Hauteur de grille / ranchers		110 / 110 cm
Ranchers		4 paires / dimensions 89 x 6 mm
Angle de braquage du timon		40° gauche/droite
Largeur de voie		1622 mm
Longueur de chargement		4 m
Pneus profil traction		400/60 x 15,5 14-plis
Puissance de tracteur		dès 65CV
Poids avec grue		2391 kg

Remorque avec grue 6,4 m de portée*	Réf. RF85-64	21 660 €
Remorque avec grue 6,7 m de portée*	Réf. RF85-67	24 311 €

*Détails des grues p.66

Supplément prise de force pour grue montée sur remorque (pompe multiplicateur femelle 50L/min à 360 rpm, sans huile)	2035 €
Supplément levier cornes de renne (grue 5,3 m)	481 €
Supplément levier cornes de renne (grue 6,4 / 6,7 m)	246 €
Supplément Joystick, pack électrique	2094 €

	1 m	3 m	4 m	Bout de flèche (5,3 - 6,4 - 6,7 ou 7,5 m)
Grue 5,3 m	2520kg	1100kg	844kg	481kg
Grue 6,4 m	2500kg	1112kg	824kg	330kg
Grue 6,7 m	3575kg	1590kg	1178kg	426kg
Grue 7,5 m	3565kg	1580kg	1168kg	243kg



Levier piano - Levier cornes de renne - Joystick, pack électrique

Les options en supplément sont à ajouter lors de la commande remorque + grue. Elles ne peuvent pas être rajoutées par la suite.

Grue forestière



■ **Grue montée sur tracteur/porteur ou en montage sur une remorque existante.**

- Des grues forestières de 5,3 à 7,5 mètres de portée, avec attelage 3 points, rotator, grappin et boîtier de pivotement en double crémaillère de série.
- Rotation grand angle 370°. Associée à la direction de barre d'attelage de la remorque, il est possible d'atteindre les grumes situées devant le tracteur
- Flexibles protégés des collisions
- Vérin d'articulation de la première flèche sur le dessus de la grue
- Extensions hydrauliques (dès modèle 6,4 m)
- Frein de balancier de série
- Rotator de 3 T / 6 ailettes (pour une rotation fluide et non saccadée)
- Grappin de 0,21 m² de série
- La flèche et le bras de la grue sont en acier profilé à haute résistance, pour une grande robustesse et une qualité constante.
- Rotator à rotation continue
- Béquilles hydrauliques pantographes



Grue forestière	KTSK530	KTSK640	KTSK670	KTSK750
	10 915 €	11 794 €	14 038 €	15 623 €

Portée	5,3 m	6,4 m	6,7 m	7,5 m
Extension hydraulique	non	1,2 m	1,2 m	2 m
Force de levage brute	3,5 to/m	3,5 to/m	5 to/m	5 to/m
Aire de préhension du grappin	0,21 m ²	0,21 m ²	0,21 m ²	0,21 m ²
Couple du rotateur	750 Nm	750 Nm	750 Nm	750 Nm
Angle de pivotement	370°	370°	370°	370°
Pression de travail	175 bars	175 bars	175 bars	175 bars
Catégorie d'attache 3 points	II	II	II	II
Manettes de commande	Leviers piano	X et Y	X et Y	X et Y
Poids avec grappin et rotator	751 kg	834 kg	992 kg	1059 kg

Supplément prise de force pour grue montée sur remorque (pompe multiplicateur femelle 50L/min à 360 rpm, sans huile)	2035 €
Supplément levier cornes de renne (grue 5,3 m)	481 €
Supplément levier cornes de renne (grue 6,4 / 6,7 / 7,5 m)	246 €
Supplément Joystick, pack électrique	2094 €




4

Capacité de levage avec grappin et rotator

	1 m	3 m	4 m	Bout de flèche (5,3 - 6,4 - 6,7 ou 7,5 m)
Grue 5,3 m	2520kg	1100kg	844kg	481kg
Grue 6,4 m	2500kg	1112kg	824kg	330kg
Grue 6,7 m	3575kg	1590kg	1178kg	426kg
Grue 7,5 m	3565kg	1580kg	1168kg	243kg


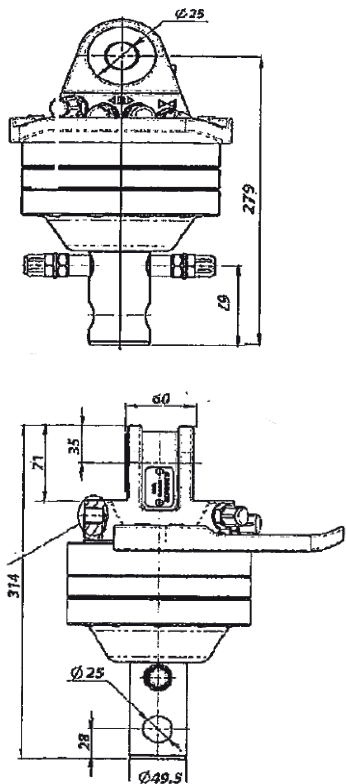
Les options en supplément sont à ajouter lors de la commande de la grue. Elles ne peuvent pas être rajoutées par la suite.



Levier X et Y - Levier cornes de renne - Joystick, pack électrique

Rotator à 360°

■ Rotator FHR 3000 L avec arbre

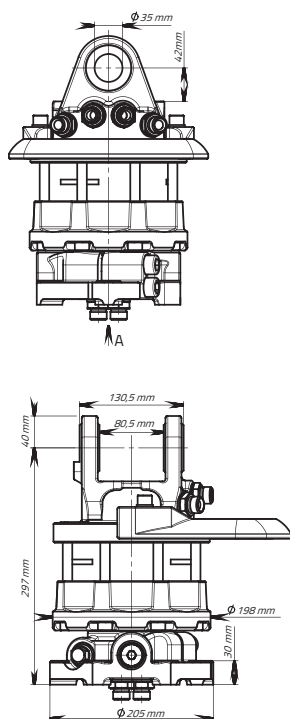


FHR 3000L
Rotator avec arbre

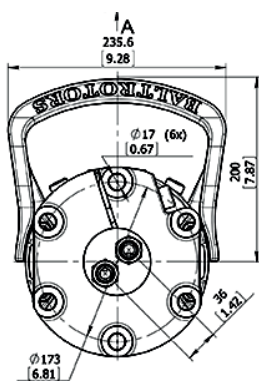


GR603
Rotator avec flasque

■ Rotator GR 603 avec flasque



Rotator	FHR 3000 L 450 €	GR 603 1075 €
Axiale, charge statique	3 to	6 to
Diamètre de l'arbre / flasque	49,5 mm	173
Diamètre du trou d'arbre / flasque	25 mm	6x17 mm
Pression de travail maxi.:		
- Rotator	250 bar	250 bar
- Pincés ouvertes	200 bar	200 bar
- Pincés fermées	300 bar	300 bar
Poids	18 kg	43 kg



Prix de vente public hors taxes

Grappin à bras

■ Grappin à bras

Grappins à bras robustes pour des manipulations intensives. Ils s'adaptent sur le chargeur frontal EURO de série et s'alimentent grâce à l'hydraulique du tracteur (2 distributeurs double effets sont nécessaires).

Les grappins sont fabriqués en acier Domex® 650 pour un maximum de résistance à la traction et une durée de vie prolongée. Cet acier permet également d'alléger le grappin.

- Rotation continue
- Rotator 3 t/6 ailettes
- Grande précision des mouvements
- Force de préhension importante afin de pouvoir saisir et maintenir des grumes de toutes tailles
- La légèreté du grappin augmente la charge utile du grappin à bras.
- Tous les axes sont surdimensionnés pour pouvoir absorber toutes les charges.
- En option, il est possible d'adapter le grappin à bras sur le 3 points du tracteur / JCB / Manitou

Garantie produit : 1 an



Grappin à bras avec rotator et étrier euro de série	KG180 R 2468 €	KG210 R 2666 €
Capacité de levage	1 to	1 to
Capacité utile	0,18 m ³	0,21 m ³
Ouverture maxi	110 cm	130 cm
Acier	Domex	Domex
Puissance en bout de bras	700 kg	700 kg
Pression préconisée	150-215 bar	150-215 bar
Poids	250 kg	280 kg
Supplément adaptateur 3 points		398 €
Supplément adaptateur Manitou		902 €
Supplément adaptateur JCB		711 €

Prix de vente public hors taxes



Grappin



Grappin (sans rotator)	KG180 1050 €	KG210 1248 €	KG225 PRO 2406 €	KG300 PRO 3048 €	KG335 PRO 3446 €
Rotator conseillé (non inclus)	3 to	3 to	6 to	6 to	6 to
Ouverture maxi cm	110 cm	130 cm	140 cm	155 cm	160 cm
Capacité maxi cm ²	0,18 m ²	0,21 m ²	0,25 m ²	0,30 m ²	0,35 m ²
Charge maxi du grappin	1 to	1 to	2,5 to	3 to	3,5 to
Acier	Domex	Domex	Domex renforcé	Domex renforcé	Domex renforcé
Puissance en bout de bras	700 kg	700 kg	700 kg	700 kg	700 kg
Pression préconisée	150-215 bar	150-215 bar	150-215 bar	150-215 bar	150-215 bar
Adaptation	Arbre Ø 50 mm	Arbre Ø 50 mm	Flasque 6 trous Ø 173 mm	Flasque 6 trous Ø 173 mm	Flasque 6 trous Ø 173 mm
Poids	79 kg	83 kg	141 kg	191 kg	248 kg

Prix de vente public hors taxes

Garantie produit : 1 an

4

Fagoteuse

■ Fagoteuse pour 1 stère de bois

Conditionnez votre bois en fagot d'un stère (en 1 m) ou d'un demi stère (en 50 cm). Facilité d'utilisation et confort de travail avec basculement pratique, gain de temps assuré. Une construction robuste qui assure une longue durée de vie.

Le mécanisme pivotant assure un travail ergonomique.

Les points forts:

- Convient pour les longueurs de bois 33cm, 50 cm et 100 cm
- Basculement facile (hydraulique / mécanique)
- A ficelle ou à bandes polyester
- Diamètre du panier: 120 cm
- Sur 3 points tracteur ou 3 points tracteur + attelage euro pour chargeur frontal
- Hauteur de travail ergonomique
- Robuste et durable



Fagoteuse à bande polyester basculement mécanique sur 3 points tracteur + attelage euro pour chargeur frontal

Garantie produit : 1 an



Fagoteuse



Basculement mécanique



Basculement hydraulique (gauche ou droite)



Kit complet d'accessoires pour fagoteuse à bande polyester



Pince de serrage à bandes polyester jusqu'à 19 mm



Support intermédiaire pour fendeuse et fagoteuse



Fagoteuse	Type	Basculement mécanique	Basculement hydraulique
3 points tracteur	Ficelle* 290 kg	Réf. FAG 3P/FIM 1390 €	Réf. FAG 3P/FIH 1654 €
	Bandes polyester* 290 kg	Réf. FAG 3P/BPM 1290 €	Réf. FAG 3P/BPH 1554€
3 points tracteur + attelage euro chargeur frontal	Ficelle* 310 kg	Réf. FAG 3PF/FIM 1610 €	Réf. FAG 3PF/FIH 1874 €
	Bande polyester* 310 kg	Réf. FAG 3PF/BPM 1510 €	Réf. FAG 3PF/BPH 1774 €

**Non inclus : accessoires et consommables (bobine ficelle, bandes polyester, agrafes, pince, dérouleur)*

Kit basculement hydraulique (gauche ou droite)	264 €
Kit tension ficelle avec barre et support à bobine	100 €
Support intermédiaire fendeuse / fagoteuse	Réf. SIFF 790 €
Kit complet pour fagoteuse à bande polyester (500 m de bande polyester 19 mm, dérouleur, 1000 agrafes et pince)	Réf. KIT POLY FAG. 389 €
Dérouleur avec frein pour bande polyester	Réf. DEROUL POLY. 123 €
Pince serrage bande Polyester	Réf. PINCE BAN19 98 €
Bande polyester 500 m / 19 mm (750daN)	Réf. BANDE POLY FAG. 85 €
Agrafes métalliques zinguées 1000 pces / 19 mm	Réf. AGRA 19 103 €
Bobine ficelle 250 m	Réf. FICELLE FAG. 40 €

Garantie produit : 1 an

Prix de vente public hors taxes

Griffe à grumes

■ Griffe à grumes

La griffe à grumes est un outil puissant et robuste. Structure massive mais flexible pour parer à la torsion en cas de charges lourdes. Elle est prévue pour lever, déplacer et charger des troncs, voire des poteaux, tuyaux de canalisation et des ballots de foin.

- Capacité de charge de 3 ou 6 tonnes selon modèle
- Grand angle d'ouverture
- Vérin, hydraulique et flexibles protégés
- La griffe du dessus se referme totalement sur celle du dessous afin de saisir tous les matériaux même les plus fins
- Compatible: petit tracteur avec chargeur avant
- **Tracteur avec distributeur à double effet indispensable**



Griffe à grumes avec étrier euro de série	GRI03 1626 €	GRI06 2546 €
Charge max.	3 to	6 to
Vérin	hydraulique	hydraulique
Support euro	de série	de série
Ouverture	150 cm	150 cm
Poids	185 kg	250 kg
Supplément adaptateur 3 points		398 €
Supplément adaptateur Manitou		902 €
Supplément adaptateur JCB		711 €

Prix de vente public hors taxes



Garantie produit : 1 an


Lame à grumes

■ Lame à grumes

Lame de conception particulièrement robuste. Le vérin hydraulique et la pince de serrage ont été conçus pour des charges élevées.

La forme particulière de l'outil, lui permet de ne laisser glisser aucune grume.

- Convient à tous les chargeurs frontaux avec attelage Euro
- **Tracteur avec distributeur à double effet indispensable**



Garantie produit : 2 ans

Lame à grumes PZ 1400 E avec attelage euro et bras hydraulique	1832 €
Lame à grumes PZ 1400 D avec attelage 3 points Cat. II et bras hydraulique	2070 €

Largeur	1.400 mm
Ouverture maxi.	900 mm
Chargemaxi	2.400 kg
Pression maxi	180 bar
Poids	210 kg

Prix de vente public hors taxes



GAMME AGRICOLE



Benne universelle


■ Benne basculante universelle

Benne universelle sur 3 points tracteur avec un dispositif de basculement permettant une utilisation aisée.


Angle d'ouverture important en position basculée.

- Basculante mécanique ou hydraulique
- Benne de qualité supérieure en tôle d'épaisseur 5 mm
- Option ridelle
- Cat. I et II
- **Tracteur avec distributeur à double effet indispensable pour benne hydraulique.**

ÉPAISSEUR
ACIER
5 mm



Benne mécanique



Benne hydraulique

Point d'articulation du système de basculement spécifique rendant l'attelage plus résistant



Benne mécanique avec option ridelle

Benne hydraulique		
Largeur 100 cm, l100 x P90 x h60 cm, 165 kg	Réf. B100H	1127 €
Largeur 125 cm, l125 x P90 x h60 cm, 180 kg	Réf. B125H	1183 €
Largeur 150 cm, l150 x P90 x h60 cm, 200 kg	Réf. B150H	1234 €
Largeur 175 cm, l175 x P90 x h60 cm, 225 kg	Réf. B175H	1311 €
Largeur 200 cm, l200 x P90 x h60 cm, 240 kg	Réf. B200H	1367 €
Largeur 225 cm, l225 x P90 x h60 cm, 255 kg	Réf. B225H	1423 €
Benne mécanique		
Largeur 100 cm, l100 x P90 x h60 cm, 165 kg	Réf. B100M	731 €
Largeur 125 cm, l125 x P90 x h60 cm, 180 kg	Réf. B125M	775 €
Largeur 150 cm, l150 x P90 x h60 cm, 200 kg	Réf. B150M	826 €
Largeur 175 cm, l175 x P90 x h60 cm, 225 kg	Réf. B175M	903 €
Largeur 200 cm, l200 x P90 x h60 cm, 240 kg	Réf. B200M	954 €
Largeur 225 cm, l225 x P90 x h60 cm, 255 kg	Réf. B225M	1005 €

Ridelle largeur 100 cm	Réf. RID100	122 €
Ridelle largeur 125 cm	Réf. RID125	128 €
Ridelle largeur 150 cm	Réf. RID150	133 €
Ridelle largeur 175 cm	Réf. RID175	138 €
Ridelle largeur 200 cm	Réf. RID200	145 €
Ridelle largeur 225 cm	Réf. RID225	152 €
Lame hardox (tarif au mètre linéaire)	Réf. HDX	117 €

Garantie produit : 2 ans

Prix de vente public hors taxes

Fourche à pierres / bois



■ Fourche à pierres / bois

Les fourches à pierres sont disponibles en 3 largeurs (1,5 m / 2 m / 2,35 m), toutes réalisées en acier de qualité pour une résistance et une longévité maximum.

Capacité importante en volume de pierres afin de réduire le nombre de déchargement. La partie inférieure de forme bombée évite le déchargement involontaire. Spécialement prévue pour déplacer des pierres, cette fourche peut également être utile pour charger du bois. Etrier euro inclus.

5

Garantie produit : 1 an

Fourche à pierres 1,5 m volume de charge 0,90 m ³ , étrier euro, poids 215 kg	Réf. FOU PIE 1,5	1927 €
Fourche à pierres 2 m volume de charge 1,20 m ³ , étrier euro, poids 265 kg	Réf. FOU PIE 2,0	2165 €
Fourche à pierres 2,35 m volume de charge 1,49 m ³ , étrier euro, 405 kg	Réf. FOU PIE 2,35	3025 €

Supplément attache pour attelage 3 points	398 €
Supplément attache pour attelage Manitou	902 €
Supplément attache pour attelage JCB	711 €

Prix de vente public hors taxes

Fourche à palettes

■ **Fourche à palettes**

Fourche à palettes avec écartement mécanique.

Capacité de levage de 2500 kg.

Etrier Euro de série.



Garantie produit : 1 an

Fourche à palettes mécanique	Réf. FOU PAL	1432 €
120 cm, capacité 2,5 to, 160 kg avec étrier euro de série		

Supplément attache pour attelage 3 points	398 €
Supplément attache pour attelage Manitou	902 €
Supplément attache pour attelage JCB	711 €

Prix de vente public hors taxes




Broyeur forestier – Série TM

■ Série TM

Cette machine permet de broyer des branches et des troncs allant jusqu'à un diamètre de 20 cm grâce à ses nombreuses lames hachoir! Elle s'attelle derrière un tracteur.

- Construction robuste en acier
- Ouverture hydraulique du capot du rotor
- Adaptable sur le 3 points hydraulique du tracteur
- Entraînement : 1 arbre latéral
- Double fond 2 x 6 mm (très robuste)
- Roulements autocentrés étanches
- Renvoi avec roue libre
- Rotor de série avec outil mobile

- De série :



- Sur demande :

Rotor avec marteaux en carbure fixes



Broyeur forestier TM sans barre d'appui

Broyeur forestier	TM 1400 10 545 €	TM 1600 10 804 €	TM 1800 11 026 €	TM 2000 11 390 €
Largeur de travail effective	1400 mm	1600 mm	1800 mm	2000 mm
Largeur totale	1700 mm	1920 mm	2120 mm	2340 mm
Poids	1060 kg	1110 kg	1160 kg	1210 kg
Nombre de marteaux	24	28	32	36
Min. puissance du tracteur	80 CV / 60 kW	80 CV / 60 kW	80 CV / 60 kW	80 CV / 60 kW
Max. puissance du tracteur	100 CV / 74 kW	100 CV / 74 kW	130 CV / 97 kW	130 CV / 97 kW
Dimensions (L x l x H) en mm	1700 x 1120 x 1120	1920 x 1120 x 1120	2.120 x 1.120 x 1.120	2.340 x 1.120 x 1.120

Barre d'appui pour TM 1400 (réglable manuellement)	Réf. BA TM 1400	520 €
Barre d'appui pour TM 1600 (réglable manuellement)	Réf. BA TM 1600	540 €
Barre d'appui pour TM 1800 (réglable manuellement)	Réf. BA TM 1800	560 €
Barre d'appui pour TM 2000 (réglable manuellement)	Réf. BA TM 2000	580 €
Marteau de remplacement	Réf. HAC BROY	31 € / pièce

VIDÉO sur
www.a-m-r.fr

Prix de vente public hors taxes

Garantie produit : 1 an

Broyeur forestier – Série TF/DT




■ Série TF / DT

Cette machine permet de broyer des branches et des troncs allant jusqu'à un diamètre de 30 cm grâce à ses nombreuses lames hachoir! Elle s'attelle derrière un tracteur.

- Construction robuste en acier
- Ouverture hydraulique du capot du rotor
- Adaptable sur le 3 points hydraulique du tracteur
- Entraînement : 2 arbres latéraux
- Boîte de vitesse avec roue libre
- Double fond 2 x 8 mm (très robuste)
- Renvoi avec roue libre
- Rotor de série avec marteaux mobiles

- De série :



- Sur demande :

Rotor avec marteaux en carbure fixes



Broyeur forestier TF/DT 2500 avec barre d'appui

Broyeur forestier	TF/DT 2100 20 610 €	TF/DT 2500 22 450 €
Largeur de travail effective	2100 mm	2500 mm
Largeur totale	2500 mm	2920 mm
Poids	2350 kg	2520 kg
Nombre de marteaux	37	45
Min. puissance du tracteur	130 CV / 97 kW	130 CV / 97 kW
Max. puissance du tracteur	200 CV / 150 kW	200 CV / 150 kW
Dimensions (L x l x H) en mm	2500 x 1450 x 1200	2920 x 1450 x 1200
Barre d'appui TF/DT 2100 (réglable hydrauliquement)	Réf. BA TF/DT 2100	1369 €
Barre d'appui TF/DT 2500 (réglable hydrauliquement)	Réf. BA TF/DT 2500	1443 €
Marteau de remplacement	Réf. HAC BROY	31 € / pièce

Prix de vente public hors taxes

VIDÉO sur
www.a-m-r.fr

Garantie produit : 1 an

***ACCESSOIRES
& CONSOMMABLES***



Poulie de renvoi et sangle polyester

■ Poulie de renvoi ouvrante

- Le mécanisme du clapet permet d'insérer facilement le câble
- Crochet pivotant à haute résistance
- Avec crochet à linguet
- Uniquement pour câble en acier



Poulie de renvoi 80 kN avec clapet (Ø poulie 140 mm / Ø câble 12 mm, poids 6,5 kg)	Réf. PRO 80	131 €
Poulie de renvoi 140 kN avec clapet (Ø poulie 140 mm / Ø câble 14 mm, poids 8,5 kg)	Réf. PRO 140	161 €

Prix de vente public hors taxes

■ Poulie de renvoi en aluminium

- Convient pour les câbles en acier et les sangles polyester
- Verrouillage pivotant
- Roulement à billes
- Légèreté de l'aluminium
- Flasque pivotante



Poulie de renvoi alu 110 kN (Ø et largeur poulie 158-35 mm / Ø câble 14 mm, poids 2,4 kg)	Réf. PRAL 110	309 €
Poulie de renvoi alu 150 kN (Ø et largeur poulie 198-42 mm / Ø câble 16 mm, poids 3,9 kg)	Réf. PRAL 150	360 €
Poulie de renvoi alu 170 kN (Ø et largeur poulie 198-42 mm / Ø câble 16 mm, poids 5,1 kg)	Réf. PRAL 170	418 €

Prix de vente public hors taxes

■ Sangle polyester


- Boucles d'extrémités renforcées selon la norme EN 1492-1
- Faible coefficient de frottement
- Pas de gonflement en cas de forte humidité
- Polyester doublé pour un maximum de résistance

Sangle polyester avec 2 boucles				
	Code couleur	Largeur	Longueur	
Réf. SAN 3/60	vert	60 mm	3 m	21 €
Réf. SAN 3/90	jaune	90 mm	3 m	26 €
Réf. SAN 3/120	gris	120 mm	3 m	36 €

Prix de vente public hors taxes

Indications de résistance par le nombre de rayures et par la couleur


Point de rupture coef. 7	Code couleur	Indication de résistance par le nombre de rayures		
		100%	80%	200%
14 000 kg	vert	2.000 kg	1.600 kg	4.000 kg
21 000 kg	jaune	3.000 kg	2.400 kg	6.000 kg
28 000 kg	gris	4.000 kg	3.200 kg	8.000 kg



Câble rétreint / Chaîne / Crochet

■ Câble rétreint en acier

- Haute résistance
- Diamètres disponibles : 9 - 10 - 11 - 12 - 13 - 14 mm
- Montage standard : 1x boucle + crochet coulissant / 1x nu (inclus dans prix)



Câble rétreint Ø 9 mm / 86kN	Réf. CAB09R	3,81 € / m
Câble rétreint Ø 10 mm / 103,2 kN	Réf. CAB10R	4,29 € / m
Câble rétreint Ø 11 mm / 121,9kN	Réf. CAB11R	4,88 € / m
Câble rétreint Ø 12 mm / 142,2kN	Réf. CAB12R	5,5 € / m
Câble rétreint Ø 13 mm / 187,5kN	Réf. CAB13R	6,89 € / m
Câble rétreint Ø 14 mm / 200kN	Réf. CAB14R	7,41 € / m

Prix de vente public hors taxes

■ Chaîne de débardage rouge cat. 8

- Chaîne avec crochet et aiguille



Chaîne de débardage ronde / rouge cat.8 + crochet + aiguille (galvanisée)		
Ø8 mm, Lg 2,5 m (traction : 40kN / rupture : 80kN)	Réf. RR8-2,5	29 €
Ø8 mm, Lg 4 m (traction : 40kN / rupture : 80kN)	Réf. RR8-4	40 €
Ø10 mm, Lg 2,5 m (traction 63kN / rupture : 126kN)	Réf. RR10-2,5	41 €
Chaîne de débardage carrée / rouge cat.8 + crochet + aiguille (peinte)		
Ø8 mm, Lg 2,5 m (traction : 45kN / rupture : 90 kN)	Réf. CR8-2,5	26 €
Ø10 mm, Lg 2,5 m (traction : 63kN / rupture : 126 kN)	Réf. CR10-2,5	41 €

■ Chaîne de débardage bleue cat. 10

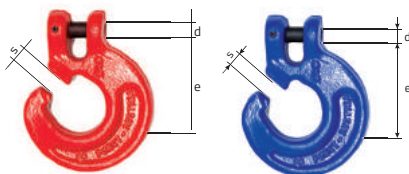
- Chaîne avec crochet et aiguille



Chaîne de débardage ronde / bleue cat.10 + crochet + aiguille (galvanisée)		
Ø8 mm, Lg 2,5 m (traction : 50kN / rupture : 100kN)	Réf. RB8-2,5	38 €
Ø8 mm, Lg 4 m (traction : 50kN / rupture : 100kN)	Réf. RB8-4	42 €
Ø10 mm, Lg 2,5 m (traction : 80kN / rupture : 160kN)	Réf. RB10-2,5	55 €
Chaîne de débardage carrée / bleue cat.10 + crochet + aiguille (peinte)		
Ø8 mm, Lg 2,5 m (traction : 60kN / rupture : 120kN)	Réf. CB8-2,5	31 €
Ø10 mm, Lg 2,5 m (traction : 85kN / rupture : 170kN)	Réf. CB10-2,5	48 €

Prix de vente public hors taxes

■ Crochet pour chaîne de débardage

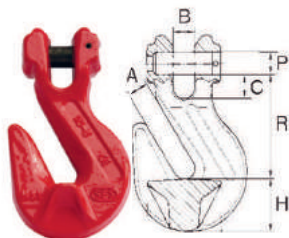


Rouge : cat. 8 / Bleu : cat. 10

Référence	d	Dimension e mm	Pour chaîne	s	Poids	Traction	Prix
					kg	daN	
CRO-CD08R	10,0	59,0	8 mm	10	0,38	6.000	7 €
CRO-CD10R	12,5	80,8	10 mm	12	0,76	8.500	11 €
CRO-CD08B	10,0	59,0	8 mm	10	0,38	6.000	11 €
CRO-CD10B	12,5	80,8	10 mm	12	0,76	8.500	17 €

Prix de vente public hors taxes

■ Crochet parallèle



Pour chaîne Ø mm	Désignation	Dimensions mm						Poids	Traction	Prix
		A	D	O	R	G	H	kg	daN	
8	CRO-A008R	10	10	16	60	30	24	0,23	4.000	7 €
10	CRO-A010R	13	11	21	80	44	31	0,59	6.300	9 €

Prix de vente public hors taxes

Crochet

■ Crochet raccourcisseur de chaîne fixe Rouge cat.8



Référence	w	Pour chaîne	α	Poids	Traction	Prix
	mm			kg	daN	
CRO-RCF08R	20	8 mm	45°	0,65	4.500	7 €
CRO-RCF10R	20	10 mm	45°	0,90	6.500	16 €

Prix de vente public hors taxes

Bleu cat.10



Référence	Dimensions		Pour chaîne	Poids	Traction	Prix
	w	l				
	mm		kg	daN		
CRO-RCF08B	20,0	145,0	8 mm	0,61	6.000	12 €
CRO-RCF10B	36,0	207,5	10 mm	1,38	8.500	26 €

Prix de vente public hors taxes

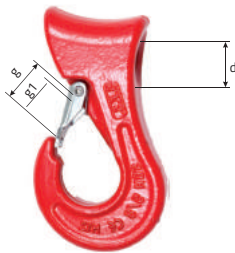
■ Crochet raccourcisseur de chaîne pivotant Rouge cat.8 / Bleu cat.10



Référence	w	Pour chaîne	α	Poids	Traction	Prix
	mm			kg	daN	
CRO-RCP08R	20	8 mm	45°	0,68	4.500	10 €
CRO-RCP08B	20	8 mm	-	0,68	6.000	15 €

Prix de vente public hors taxes

■ Crochet coulissant à linguet Cat. 8



Référence	Câble ø max.	Tailles	g	g1 min.	Poids	Traction	Prix
		d					
		mm	kg	daN			
CRO-CL13R	13	16	25	17	0,69	3.000	11 €
CRO-CL16R	16	22	26	17	0,97	5.000	17 €

Prix de vente public hors taxes

■ Crochet à frapper



Désignation	Poids	Traction	Prix
	kg	daN	
Crochet à frapper pour treuil tire-bûches Réf.CRO FRAP	0,65	4.000	27 €

Prix de vente public hors taxes

■ Douille de blocage

- Pour câble de treuil
ø 10 à 14 mm



Douille de blocage + coins ø10 mm	Réf. DOUBLO 10	23 €
Douille de blocage + coins ø12 mm	Réf. DOUBLO 12	23 €
Douille de blocage + coins ø13/14 mm	Réf. DOUBLO 13/14	23 €

Prix de vente public hors taxes

■ Choker

- Pour câble de treuil



Choker pour câble de treuil ø10/12 mm	Réf. CHOCK 10/12	36 €
Choker pour câble de treuil ø13/14 mm	Réf. CHOCK 13/14	54 €

Prix de vente public hors taxes

Sappie, levier d'abattage, chevalet et cric

■ Sappie OCHSENKOPF

- Utilisation ergonomique
- Durée de vie importante

Sappie OX 173 E-0500 Longueur 380 mm, poids 0,7 kg	Réf. SAP 380	31 €
Sappie OX 173 H-0580 Longueur 800 mm, poids 1,1 kg	Réf. SAP 800	42 €

Prix de vente public hors taxes



■ Levier d'abattage OCHSENKOPF

- Puissant, efficace et ergonomique
- Acier forgé
- Poignée en liège confortable et antidérapante
- Crochet réglable

Levier d'abattage OX 58-0800 Longueur 800 mm, poids 2,8 kg	Réf. LEV 800	76 €
Levier d'abattage OX 58-1200 Longueur 1.300 mm, poids 3,6 kg	Réf. LEV 1300	98 €

Prix de vente public hors taxes



Consignes de sécurité :

- Un seul utilisateur à la fois
- Charge maximale de 150 kg au niveau de la poignée
- En cas d'endommagement, le produit doit être remplacé

■ Chevalet à tronçonneuse

- Réversible pour droitier et gaucher
- Adaptable à tous les modèles de tronçonneuse
- Avec blocage du bois par ergot et poignée griffe

Chevalet à tronçonneuse compatible avec tous modèles	Réf. CHEVALET	115 €
--	---------------	--------------

Prix de vente public hors taxes



■ Cric pour autoportée sur roues avant

- Diamètre 400 mm maximum
- Largeur réglable
- Capacité de levage: 250 kg max.

Cric sur roues avant Longueur 380 mm, poids 0,775 kg	Réf. CRIC	125 €
---	-----------	--------------

Prix de vente public hors taxes



Emousseur et conditionnement du bois

■ Emousseur petit modèle

- Il se fixe à l'arrière d'un petit tracteur autoporté afin d'enlever mousse et racine à la surface du gazon
- 2 rangées de 10 pointes décalées, pour une scarification sur une largeur d'1 m
- Dimensions de la partie centrale: 1000 x 235 mm



Emousseur petit modèle

■ Emousseur grand modèle

- Il se fixe à l'arrière d'un tracteur autoporté afin d'enlever mousse et racine à la surface du gazon
- 4 rangées de 20 pointes décalées, pour une scarification sur une largeur de 2 m
- Dimensions de la partie centrale: 2000 x 590 mm



Emousseur grand modèle

Emousseur petit modèle 1000 x 235 mm	Réf. EMOUSSEUR P	85 €
Emousseur grand modèle 2000 x 590 mm	Réf. EMOUSSEUR G	450 €

Prix de vente public hors taxes

■ Cadre de remplissage du bois en plastique

- Existe en 40 et 60 L
- Longueur de bois max. 30 cm



Cadre 40 L pour du bois	Réf. CADRE 40	93 €
Cadre 60 L pour du bois	Réf. CADRE 60	102 €

Sac 40 l, 50 x 85 cm avec fermeture		
Réf. FILET 40-1	pour 50 pces	0,35 € / unité
	pour 100 pces	0,33 € / unité
	pour 500 pces	0,31 € / unité
Sac 60 l, 60 x 85 cm avec fermeture		
Réf. FILET 60	pour 50 pces	0,40 € / unité
	pour 100 pces	0,38 € / unité
	pour 500 pces	0,36 € / unité

Prix de vente public hors taxes

■ Cadre articulé en acier pour conditionnement du bois

- Accessoire : filet



Cadre articulé pour filet 1000 litres	Réf. CADRE 1000	265 €
Filet de capacité 1000 litres, 194 x 140 cm, pour palette Euro avec protection UV		
Réf. BIG 1000	pour 50 pces	3,10€ / unité
	pour 100 pces	2,95 € / unité
	pour 500 pces	2,75 € / unité

Prix de vente public hors taxes

Consommables



PFANNER

CASQUE - VESTE - PANTALON - GANTS
LUNETTES - CHAUSSURES

Q8 Oils

HAIIX

BIDON D'HUILE

CHAUSSURES

CONTACT : Alain GONZALEZ
Technicien démonstrateur / Vente de consommables
06 77 74 73 12
alain.gonzalez@a-m-r.fr

En savoir plus sur le bois de chauffage

Les différentes essences de bois et leurs caractéristiques de combustion

PIN ET ÉPICÉA

S'allument facilement, et sont donc idéaux, sous formes de copeaux pour allumer un feu. Les bois résineux ont tendance à faire des étincelles. Les résines fondues bouchent les veines du bois, l'humidité contenue dans la bûche se transforme alors en vapeur sous pression et provoque l'éclatement de celui-ci.

HÊTRE

Développe beaucoup de braises et, par ce fait, une chaleur égale et durable. Le hêtre montre une belle image de flamme, brûle pratiquement sans montrer d'étincelles et convient pour tous les types de fourneaux (particulièrement ceux dotés d'une vitre).

CHÊNE

A une haute valeur calorifique et une longue durée de combustion. Idéal pour les fourneaux qui servent comme moyen de chauffage (ex. poêle en faïence).

FRÊNE OU ÉRABLE

Ce sont des bois durs qui ont un processus de combustion comparable au hêtre.

BOULEAU

Le bois idéal pour les cheminées. Ne fait pas d'étincelles et ses flammes bleues scintillantes ont des effluves parfumées. Son écorce blanche est très appréciée pour la décoration.

PEUPLIER ET SAULE

Bois qui brûlent très rapidement et donc pas très adaptés comme bois de chauffage. Peuvent éventuellement être utilisés comme « bois d'été » pour une cheminée, quand on ne souhaite pas de performance énergétique.

UNITÉS DE VENTE

Le bois de chauffage se propose généralement :

EN METRE CUBE :

1 x 1 x 1 m de bois pur sans cavité

EN STERE :

1 x 1 x 1 m de bois empilé avec des cavités

STERE EN VRAC :

1 x 1 x 1 m de bois en vrac avec cavités

POIDS :

en kilogramme (kg) avec les données suivantes ; type de bois et teneur en eau.

Pour éviter les malentendus, il est recommandé de demander des précisions exactes sur le bois lors de l'achat, car selon le type, même la teneur en énergie peut varier.

Valeur de référence pour le mètre cube et le stère

Les dimensions du bois dans un stère de bois de chauffage dépendent de la forme et de l'ébranchage des bois, du diamètre et de la longueur de la bûche et également le soin apporté lors de la coupe.

Comme le combustible bois n'est pas une matière première homogène, le tableau ci-dessous n'est composé que de conversions moyennes pour les différents assortiments.

Bois rond en m3	Conditionnement en stère		Tranches 33 cm empilés m3	Quartiers de 33 cm en vrac m3
	non fendu	fendu		
1,0	1,4	1,6	1,4	Epicéa: 2,2 Hêtre: 2,0
0,7	1,0	1,2	1,0	Epicéa: 1,6 Hêtre: 1,4
0,4	0,6	0,7	0,6	1,0

MENTIONS LÉGALES

Sous réserve de correction des fautes d'impression et de composition ainsi que de modifications des prix et de développements des produits. La garantie produit s'entend hors pièces d'usure. Les mentions de type d'utilisation et de bois conseillé sont des indications et dépendent du contexte et des matériaux utilisés. Photos non contractuelles.

Responsable du contenu : AMR SAS - 1 rue de l'Industrie 67390 ELSSENHEIM (FRANCE) - Tél : 03 88 58 69 69 Fax : 03 88 58 69 70
info@a-m-r.fr www.a-m-r.fr

L'ÉQUIPE COMMERCIALE

Alain GONZALEZ
Technicien démonstrateur
06 77 74 73 12
alain.gonzalez@a-m-r.fr

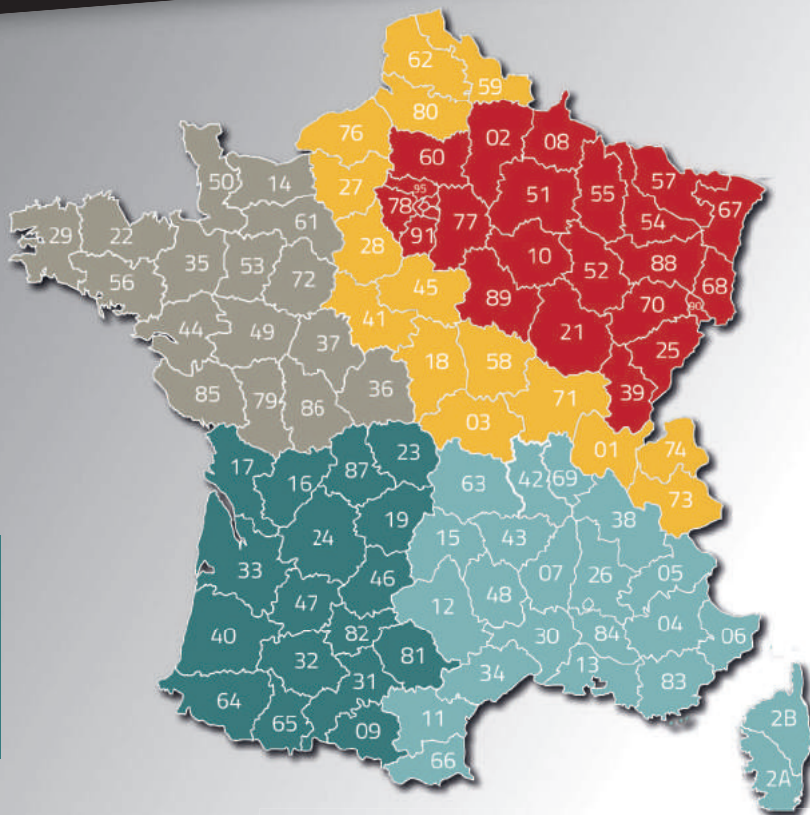
Secteur Usine
Guillaume KAISER
06 79 12 93 38
guillaume.kaiser@a-m-r.fr

Secteur Usine
Julien KAISER
Responsable commercial
06 72 24 42 22
julien.kaiser@a-m-r.fr

Secteur Sud-est
Eric Du Tertre
06 47 14 24 11
Dominique PLASSERAUD
06 70 03 61 62
eric.dutertre@a-m-r.fr

Secteur Nord-ouest
Vincent FRAIGNEAU
06 71 20 96 81
vincent.fraigneau@a-m-r.fr
Maxime FRAIGNEAU
06 60 26 16 02
maxime.fraigneau@a-m-r.fr

Secteur Sud-ouest
Nicolas RIEUSSEC
06 14 03 81 84
Elodie POLES
06 26 54 04 88
nicolas.riussec@a-m-r.fr



LES RDV SALONS

MARS	15/03- 17/03/16	BOIS ENERGIE Nancy (54)
AVR	08/04- 10/04/16	FORST Live Offenburg (Allemagne)
MAI	08/05/16	Portes ouvertes AMR Elsenheim (67)
JUIN	15/06- 17/06/16	FOREXPO Mimizan (40)
JUIL	22/07- 25/07/16	Foire de Libramont Belgique
SEPT	20/09- 22/09/16	SALON VERT Saint-Chéron (91)
SEPT	13/09- 16/09/16	SALON SPACE Rennes (35)
OCT	05/10- 07/10/16	Sommet de l'élevage Cournon (63)

Tous nos RDV salons sur www.a-m-r.fr

VOTRE REVENDEUR



Version FRP 03/2016

AMR - 1 rue de l'Industrie - 67390 ELSENHEIM - FRANCE
Tél. 03 88 58 69 69 - Fax 03 88 58 69 70 - info@a-m-r.fr | www.a-m-r.fr

